

2023年1—12月全国皮革行业

进出口量值分析

文、图/雒霞

1、全国皮革行业出口总额降幅收窄 进口总额增速继续加快

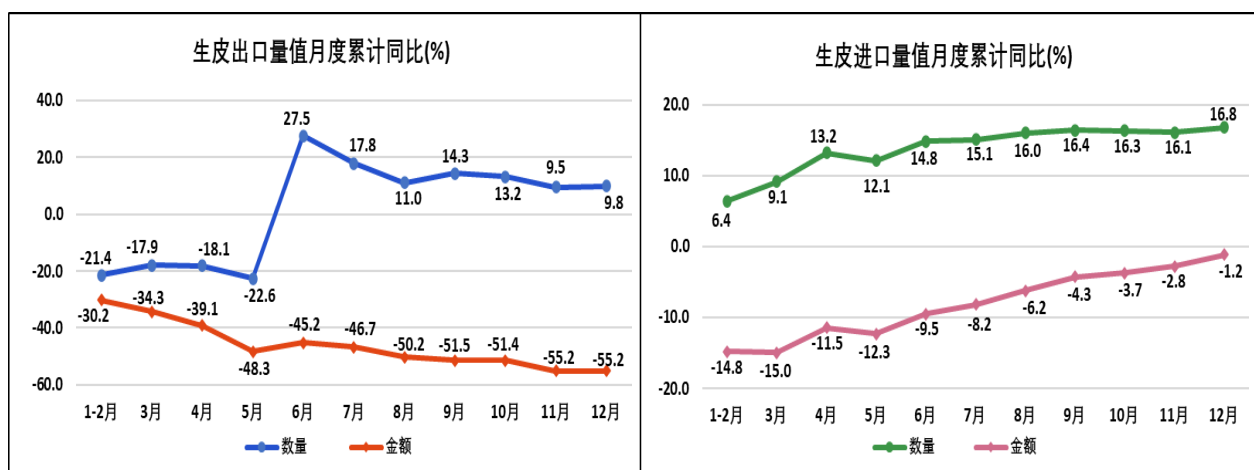
2023年1—12月，全国皮革行业产品出口总额共计969.8亿美元，同比下降7.6%，降幅比1—11月收窄0.4个百分点；进口总额共计177.1亿美元，同比增长2.6%，增速比1—11月加快1.0个百分点。

2023年1—12月，全国皮革行业产品进出口贸易顺差792.7亿美元，同比下降9.6%，占全国进出口贸易顺差总额的9.6%。

2、全国皮革行业主要产品进出口量值分析

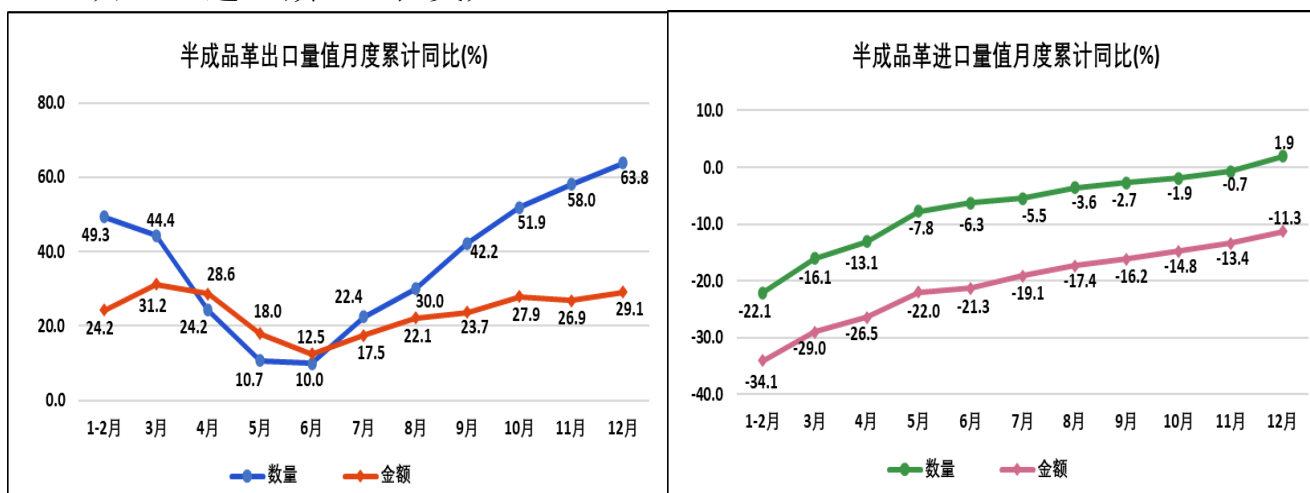
(1) 生皮出口额降幅与上月累计持平 进口额降幅持续收窄

1—12月，全国出口生皮1.3万吨，出口额2,075.3万美元；进口生皮141.0万吨，进口额13.3亿美元。



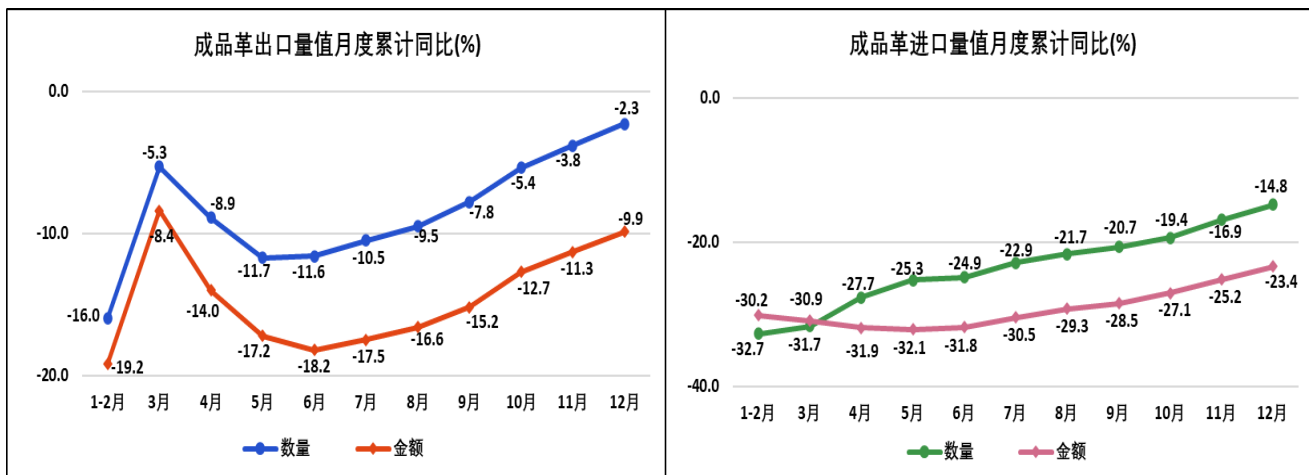
(2) 半成品革出口额增速加快 进口额降幅持续收窄

1—12月，全国出口半成品革3.3万吨，出口额1.7亿美元；进口半成品革51.1万吨，进口额9.0亿美元。



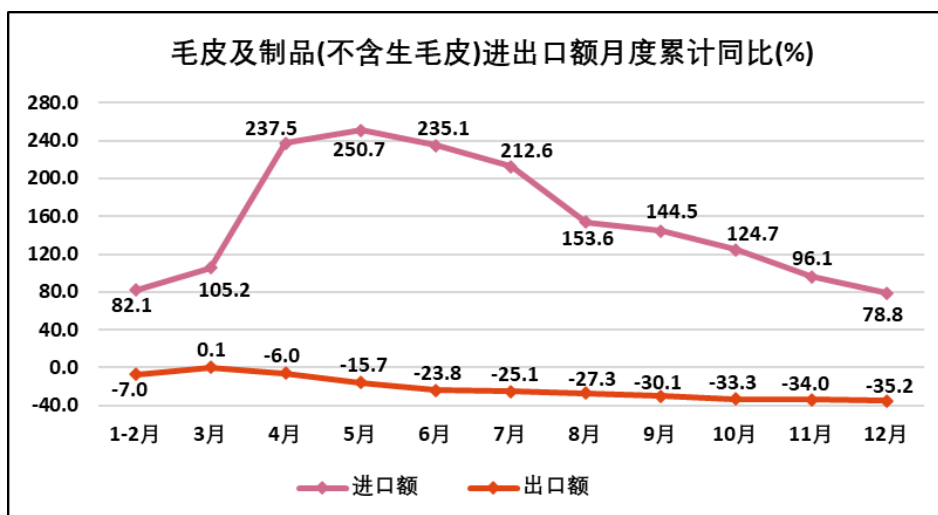
(3) 成品革进出口额降幅持续收窄

1—12月，全国出口成品革5.2万吨，出口额7.2亿美元；进口成品革4.2万吨，进口额6.9亿美元。



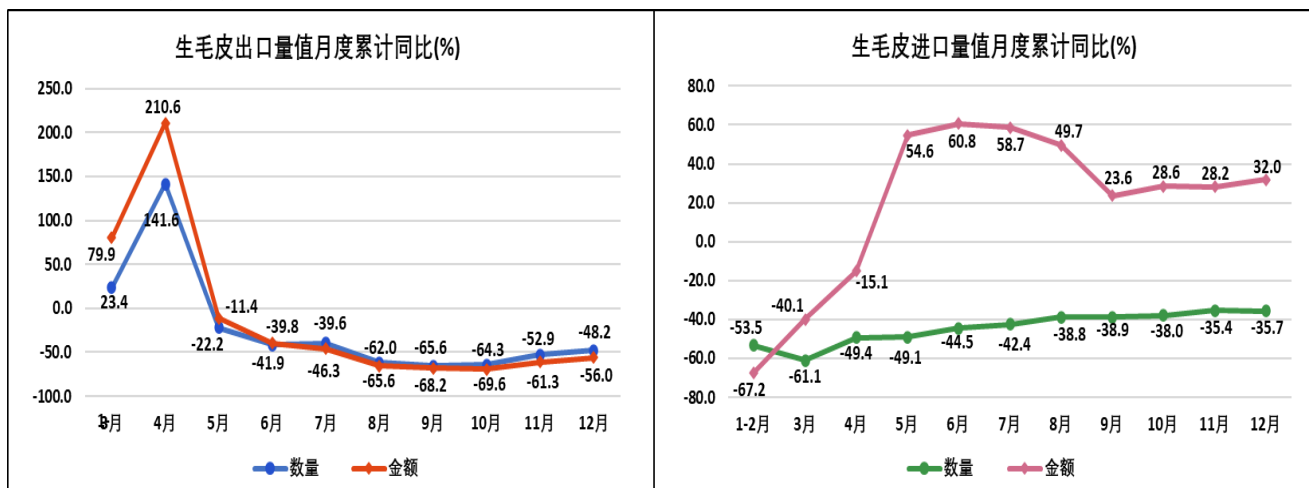
(4) 毛皮及制品出口额降幅持续加大 进口额增速持续放缓

1—12月，全国毛皮及制品（不含生毛皮）出口额合计12.9亿美元，进口额合计7.6亿美元。



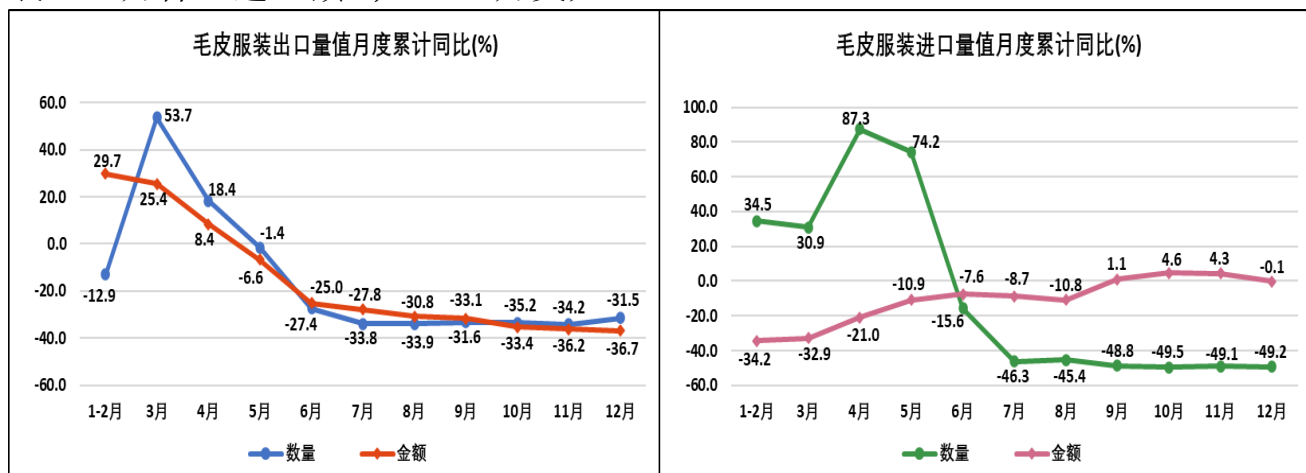
(5) 生毛皮出口额降幅继续收窄 进口额增速加快

1—12月，全国出口生毛皮143.0吨，出口额19.1万美元；进口生毛皮7,649.4吨，进口额4,643.3万美元。



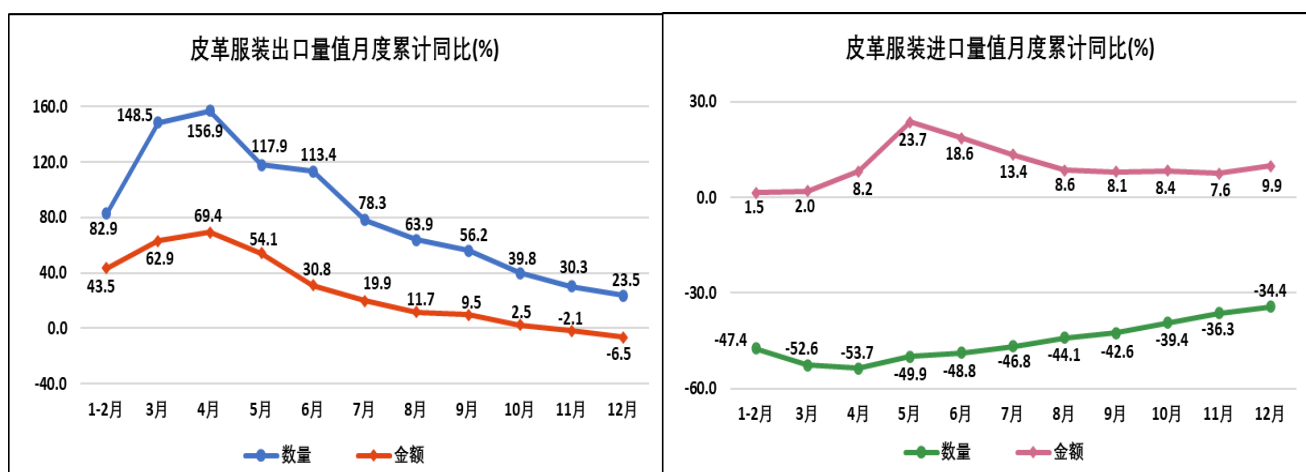
(6) 毛皮服装出口额降幅持续加大 进口额增速再次转负

1—12月，全国出口毛皮服装172.5万件，出口额7.8亿美元；进口毛皮服装3.0万件，进口额6,112.3万美元。



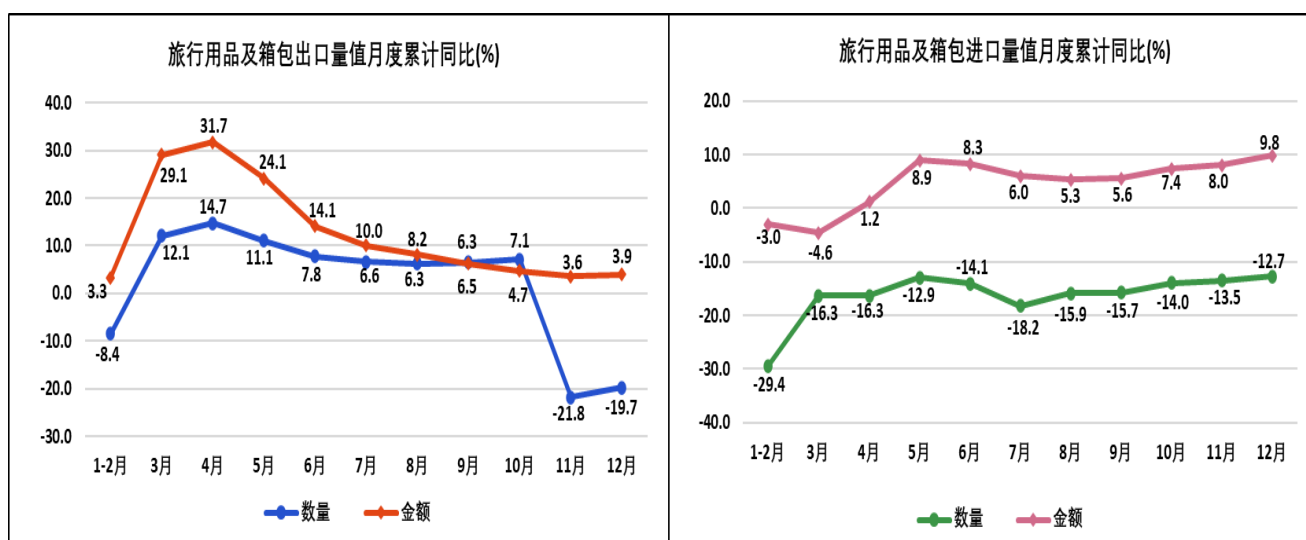
(7) 皮革服装出口额降幅加大 进口额增速加快

1—12月，全国出口皮革服装1,205.2万件，出口额1.6亿美元；进口皮革服装22.1万件，进口额1.2亿美元。



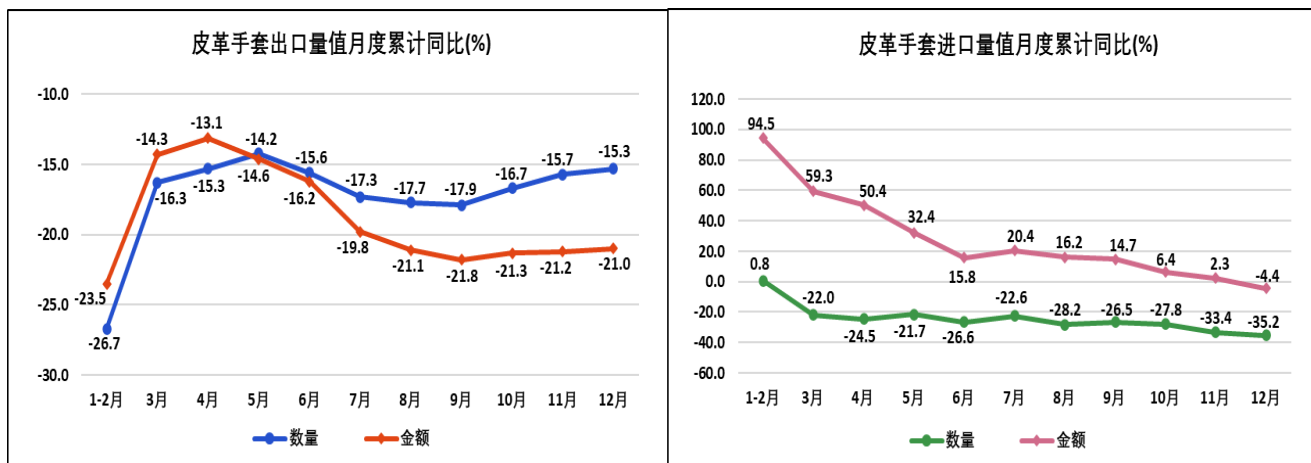
(8) 旅行用品及箱包进出口额增速均加快

1—12月，全国出口旅行用品及箱包134.3亿件，出口额357.3亿美元；进口旅行用品及箱包8,314.4万件，进口额60.0亿美元。



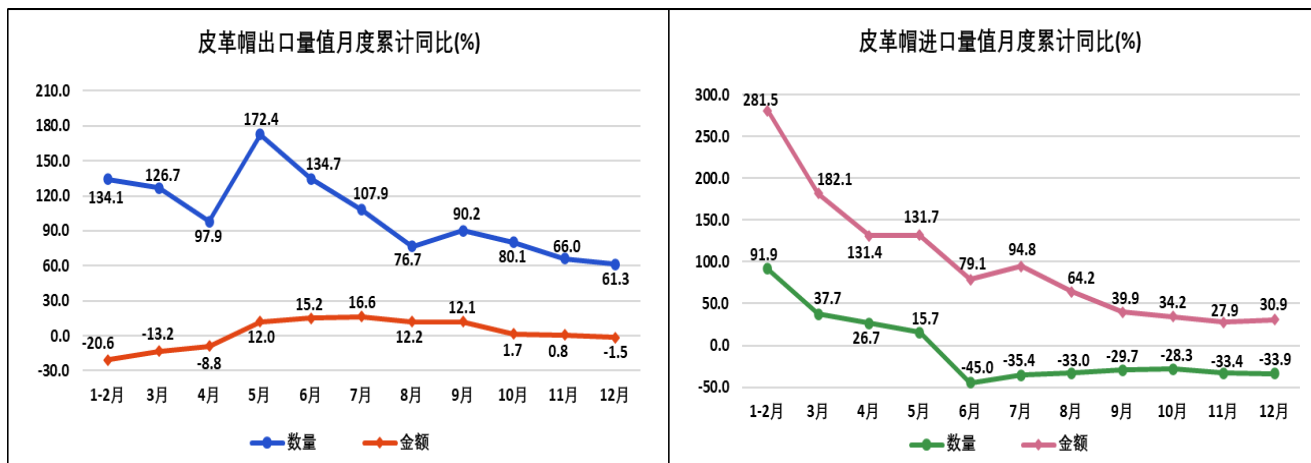
(9) 皮革手套出口额降幅继续收窄 进口额增速转负

1—12月，全国出口皮革手套1.5亿双，出口额4.4亿美元；进口皮革手套224.0万双，进口额1,386.7万美元。



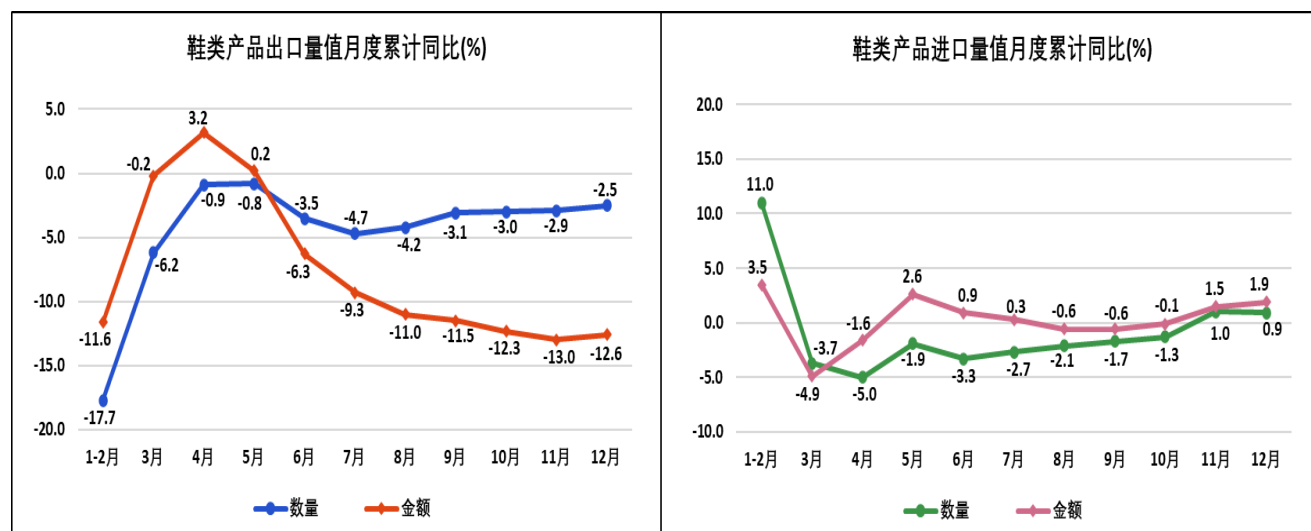
(10) 皮革帽出口额增速转负 进口额增速加快

1—12月，全国出口皮革帽82.8万顶，出口额262.7万美元；进口皮革帽8,907顶，进口额169.2万美元。



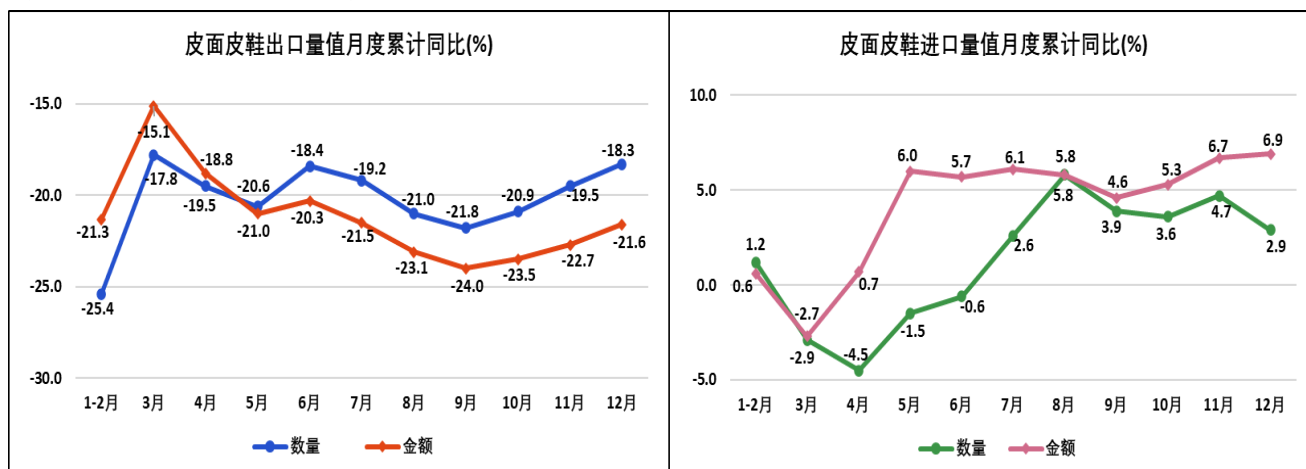
(11) 鞋类产品出口额降幅放缓 进口额增速加快

1—12月，全国出口鞋类产品89.1亿双，出口额493.4亿美元；进口鞋类产品1.9亿双，进口额60.1亿美元。



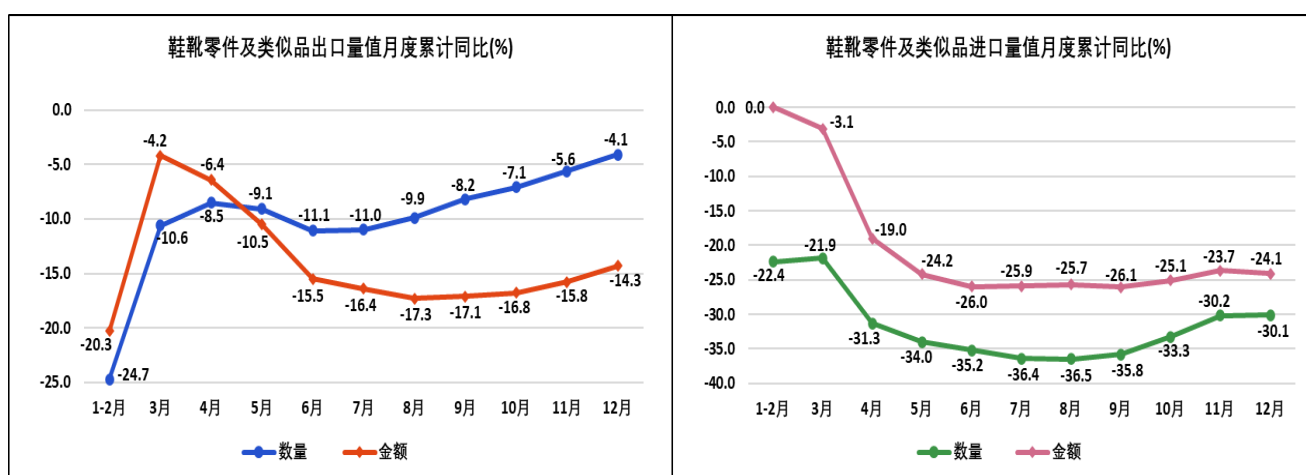
(12) 皮面皮鞋出口额降幅继续收窄 进口额增速继续加快

1—12月，全国出口皮面皮鞋5.8亿双，出口额89.2亿美元；进口皮面皮鞋7,354.2万双，进口额29.9亿美元。



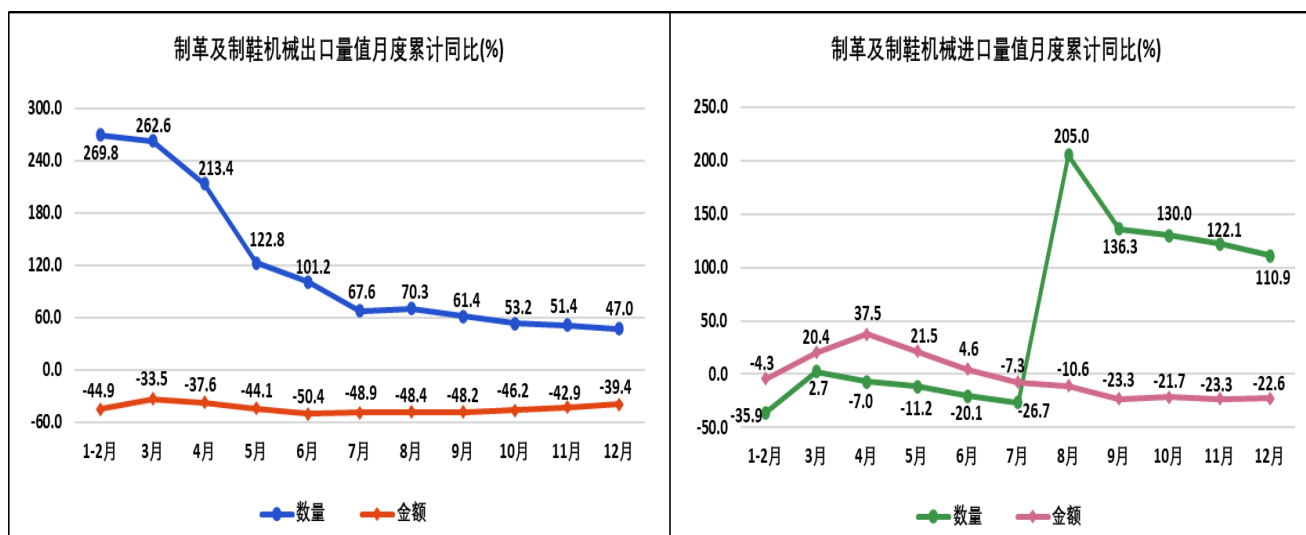
(13) 靴鞋零件及类似品出口额降幅继续收窄 进口额降幅加大

1—12月，全国出口靴鞋零件及类似品36.2万吨，出口额37.1亿美元；进口靴鞋零件及类似品7,593.0吨，进口额2.5亿美元。



(14) 制革及制鞋机械进出口额降幅均收窄

1—12月，全国出口制革及制鞋机械27.2万台，出口额2.7亿美元；进口制革及制鞋机械1438台，进口额1,971.4万美元。



(15) 机器零件出口额降幅持续加大 进口额增速转负

1—12月，全国出口机器零件3,582.4吨，出口额3,614.4万美元；进口机器零件71.5吨，进口额414.4万美元。

