

2023年1—9月全国皮革行业 进出口量值分析

文、图/雒霞

1、全国皮革行业出口总额降幅继续加大 进口总额降幅继续收窄

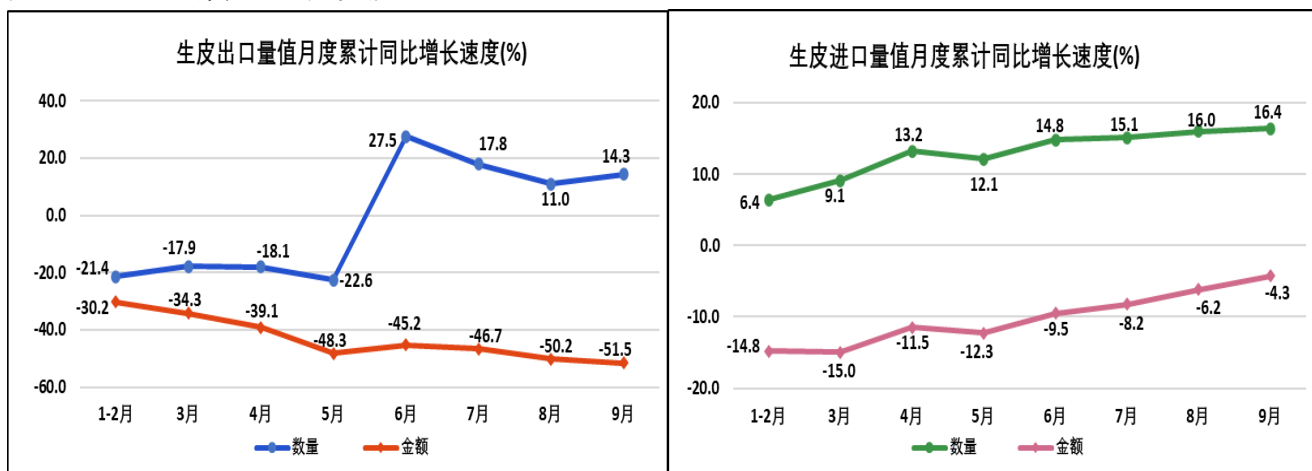
2023年1—9月，全国皮革行业产品出口总额733.6亿美元，同比下降6.4%，占全国出口总额的2.9%；进口总额131.8亿美元，同比下降0.6%，占全国进口总额的0.7%。

2023年1—9月，全国皮革行业产品进出口贸易顺差601.8亿美元，同比下降7.6%，占全国进出口贸易总顺差的9.6%。

2、全国皮革行业主要产品进出口量值分析

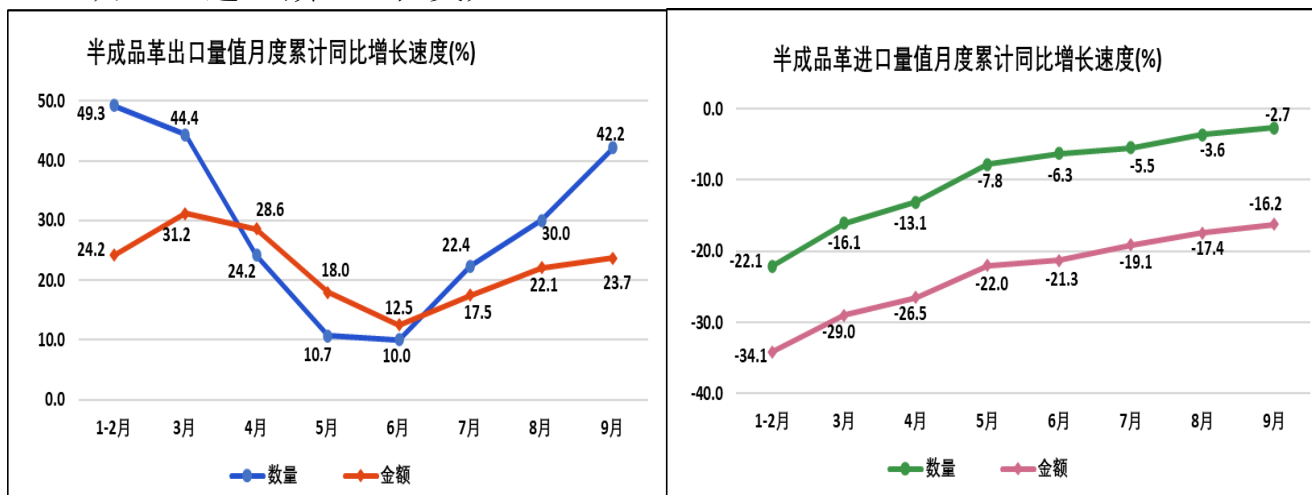
(1) 生皮出口额降幅继续加大 进口额降幅持续收窄

1—9月，全国出口生皮1.0万吨，出口额1,668.4万美元；进口生皮104.4万吨，进口额9.9亿美元。



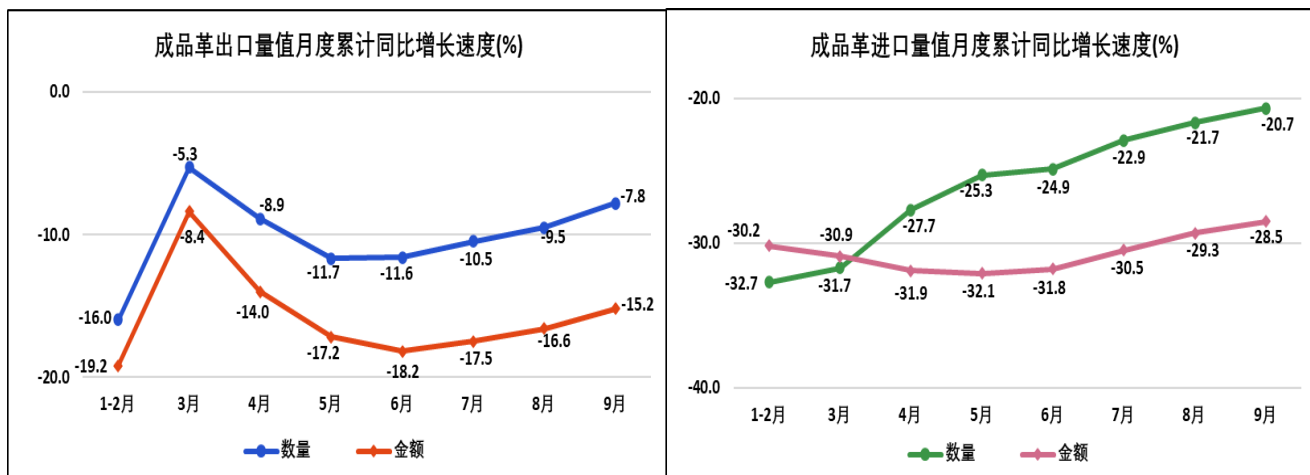
(2) 半成品革出口额增速继续加快 进口额降幅持续收窄

1—9月，全国出口半成品革2.2万吨，出口额1.2亿美元；进口半成品革37.6万吨，进口额6.7亿美元。



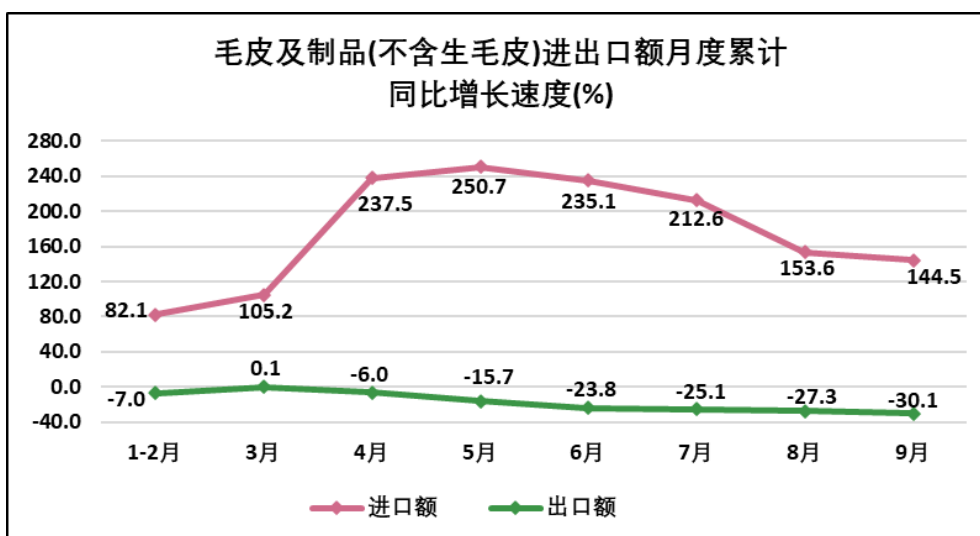
(3) 成品革进出口额降幅持续收窄

1—9月，全国出口成品革3.9万吨，出口额5.4亿美元；进口成品革3.1万吨，进口额5.1亿美元。



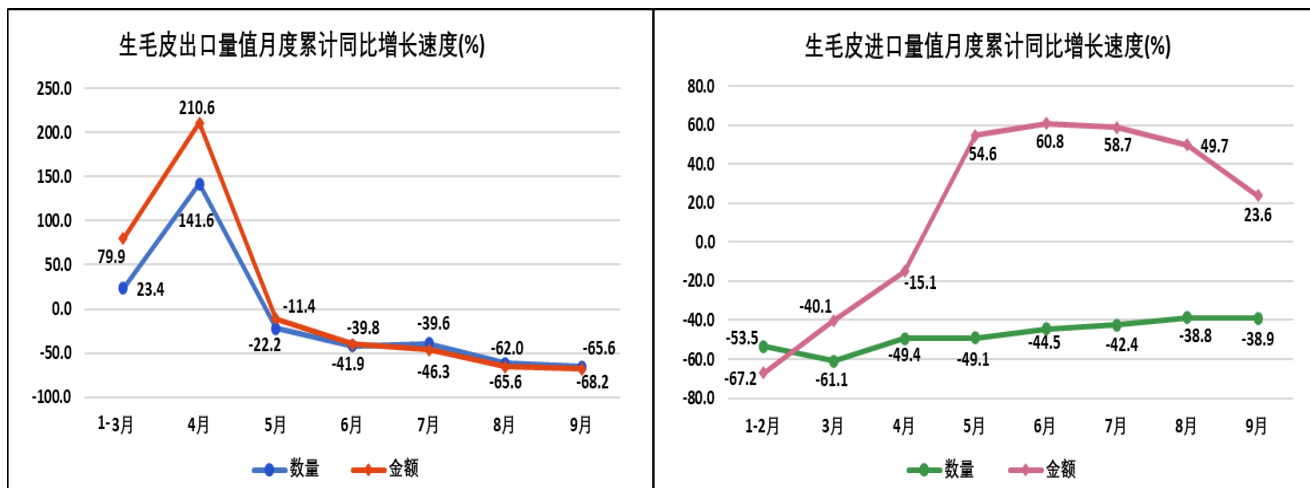
(4) 毛皮及制品出口额降幅继续加大 进口额增速持续放缓

1—9月，全国毛皮及制品（不含生毛皮）出口额9.3亿美元；进口额5.5亿美元。



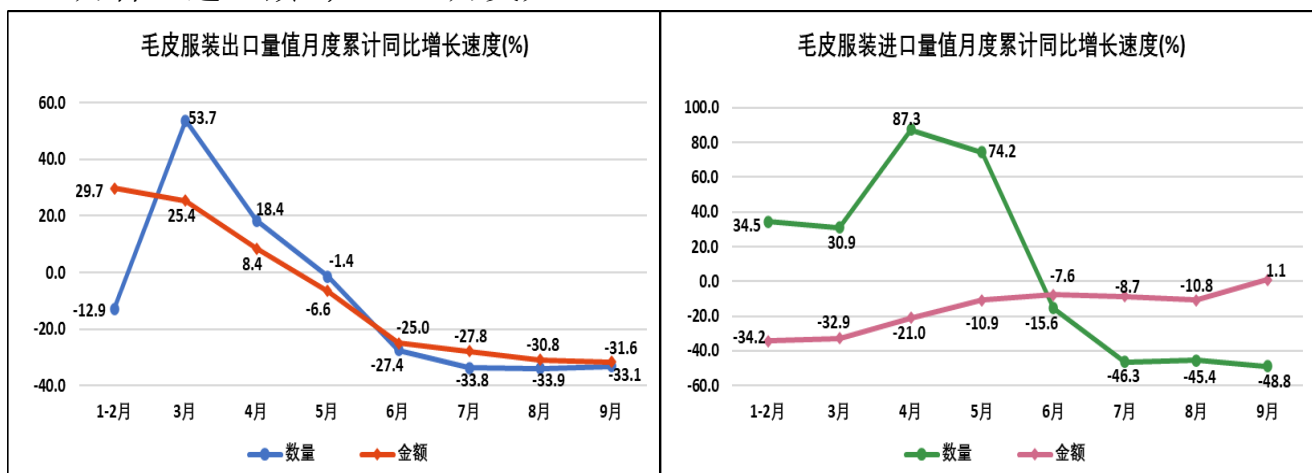
(5) 生毛皮出口额降幅继续加大 进口额增速继续放缓

1—9月，全国出口生毛皮72.0吨，出口额10.0万美元；进口生毛皮6,096.1吨，进口额3,765.4万美元。



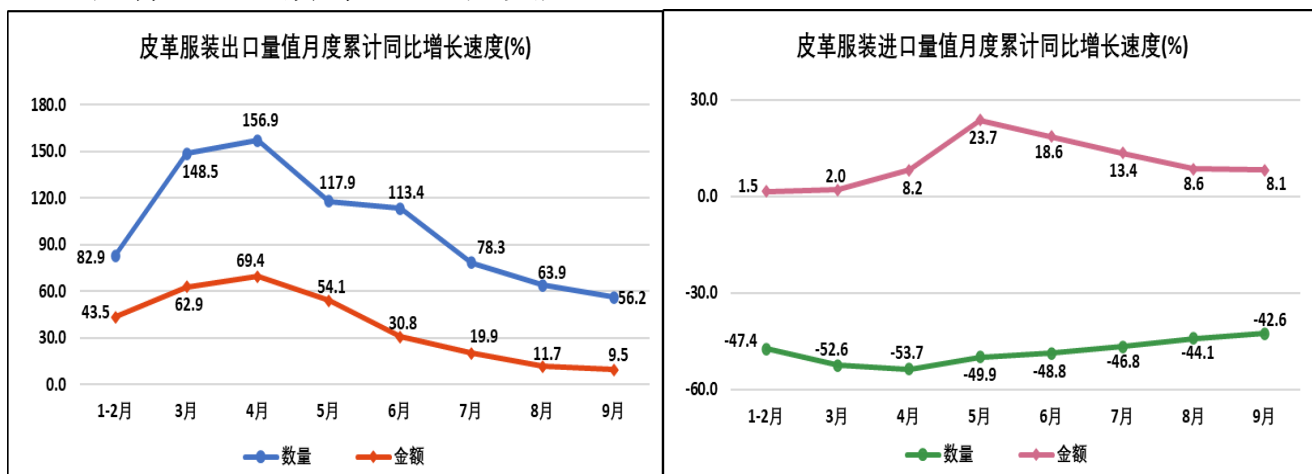
(6) 毛皮服装出口额降幅继续加大 进口额增速年内首次转正

1—9月，全国出口毛皮服装 111.8 万件，出口额 5.1 亿美元；进口毛皮服装 2.0 万件，进口额 4,207.4 万美元。



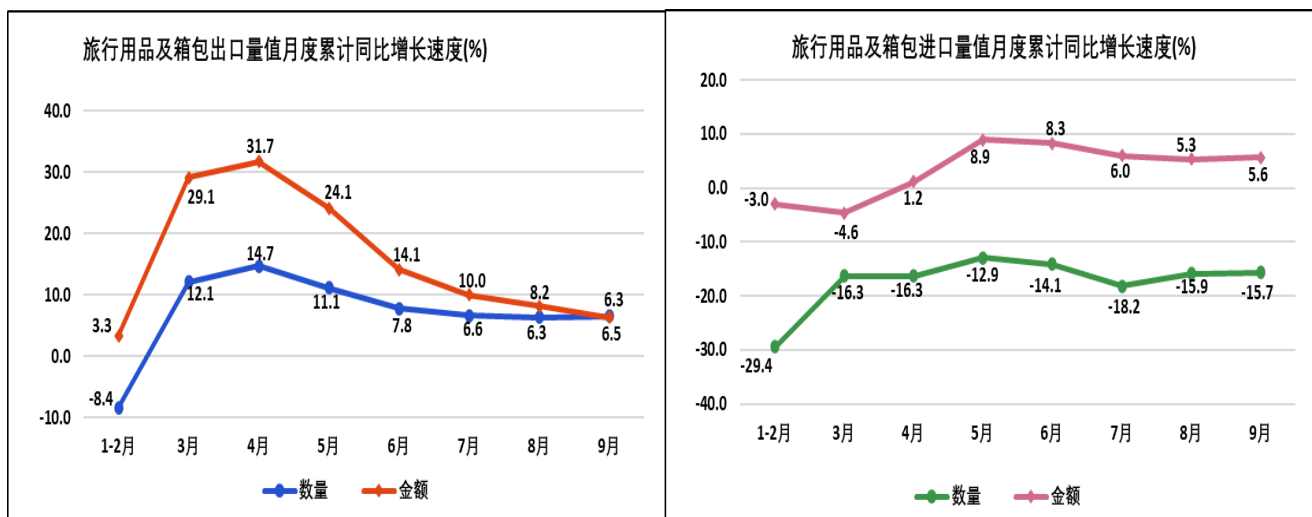
(7) 皮革服装进出口额增速持续放缓

1—9月，全国出口皮革服装 890.4 万件，出口额 1.2 亿美元；进口皮革服装 15.9 万件，进口额 8,789.6 万美元。



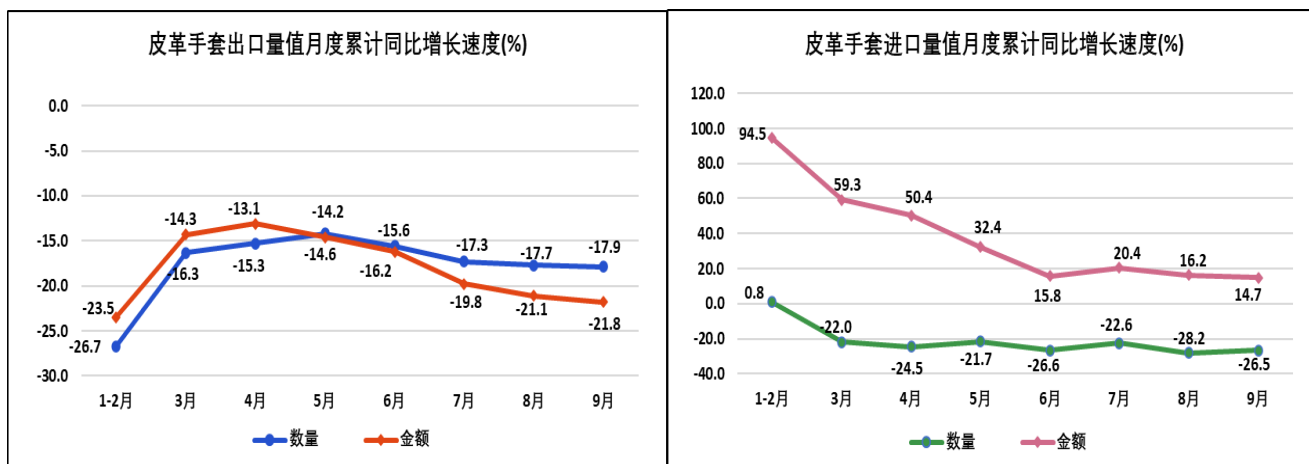
(8) 旅行用品及箱包出口额增速继续放缓 进口额增速加快

1—9月，全国出口旅行用品及箱包 99.9 亿件，出口额 269.7 亿美元；进口旅行用品及箱包 6,065.4 万件，进口额 44.9 亿美元。



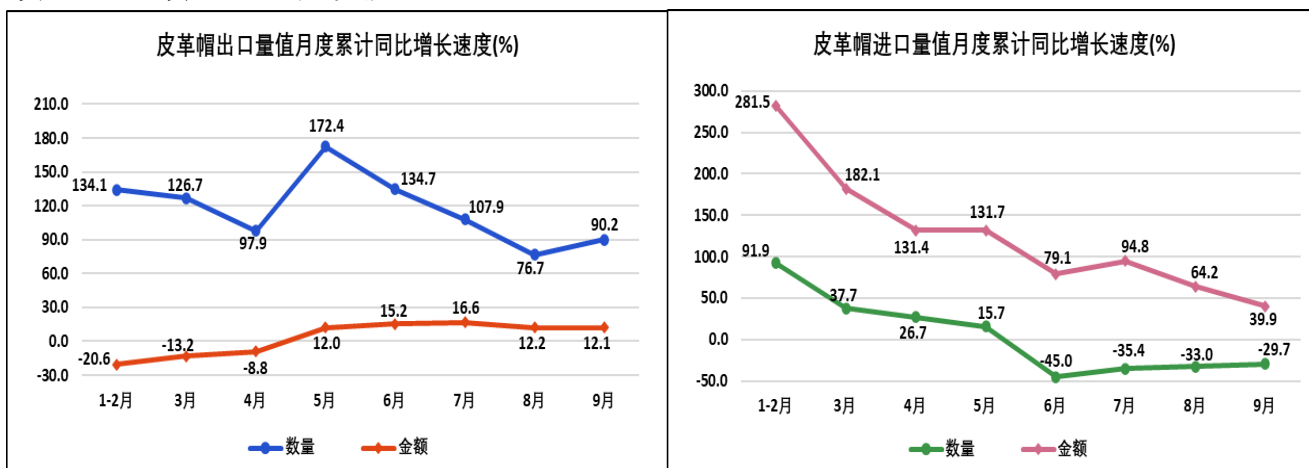
(9) 皮革手套出口额降幅继续加大 进口额增速继续放缓

1—9月，全国出口皮革手套1.2亿双，出口额3.4亿美元；进口皮革手套180.9万双，进口额1,137.9万美元。



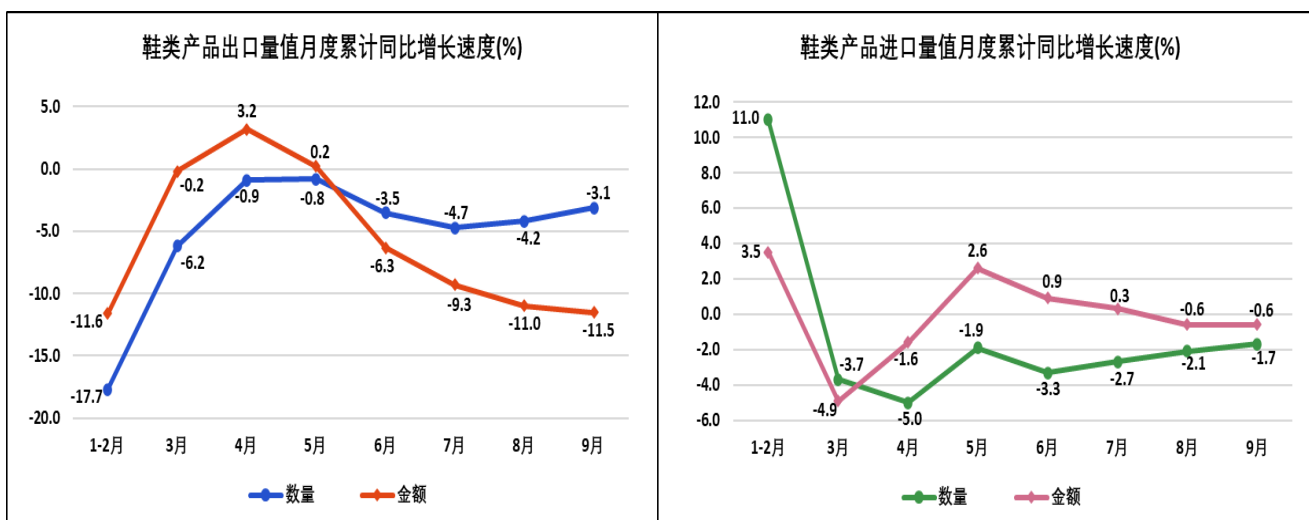
(10) 皮革帽进出口额增速继续放缓

1—9月，全国出口皮革帽66.7万顶，出口额207.0万美元；进口皮革帽7,095顶，进口额127.9万美元。



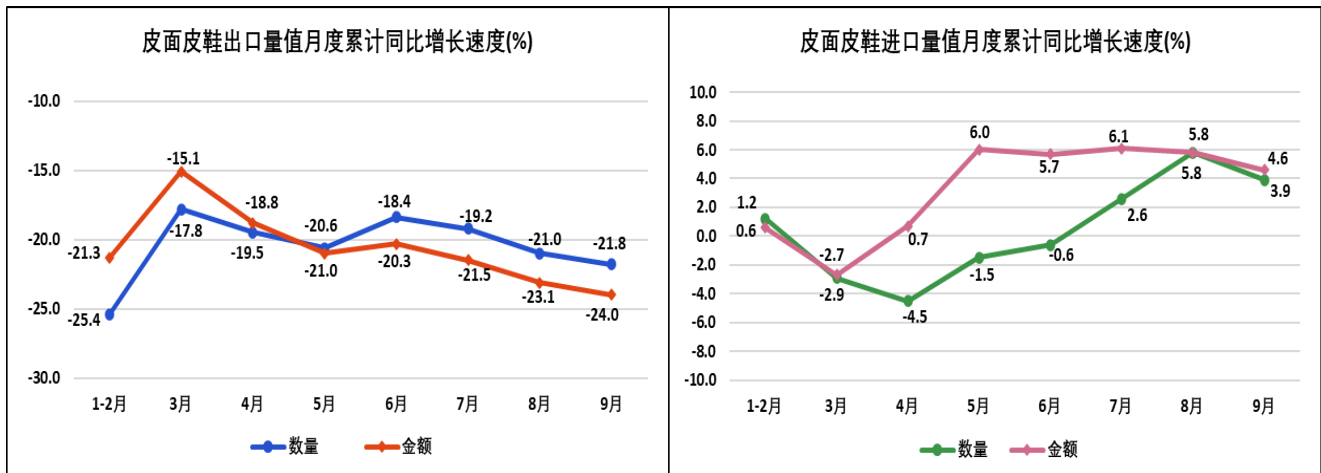
(11) 鞋类出口额降幅继续加大 进口额降幅与上月持平

1—9月，全国出口鞋类产品67.1亿双，出口额375.4亿美元；进口鞋类产品1.4亿双，进口额44.8亿美元。



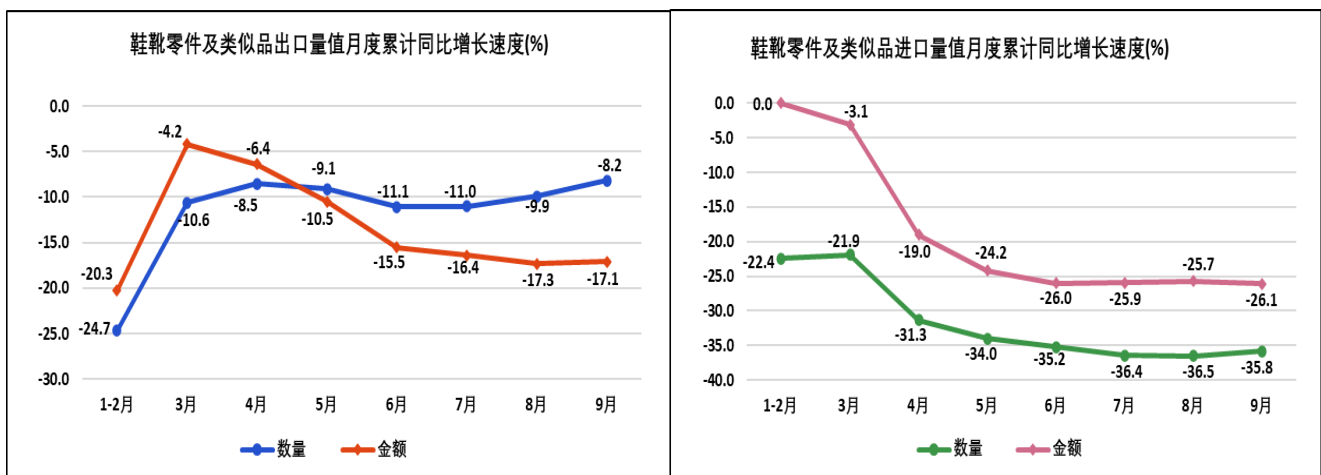
(12) 皮面皮鞋出口额降幅继续加大 进口额增速继续放缓

1—9月，全国出口皮面皮鞋4.4亿双，出口额68.1亿美元；进口皮面皮鞋5,589.9万双，进口额22.1亿美元。



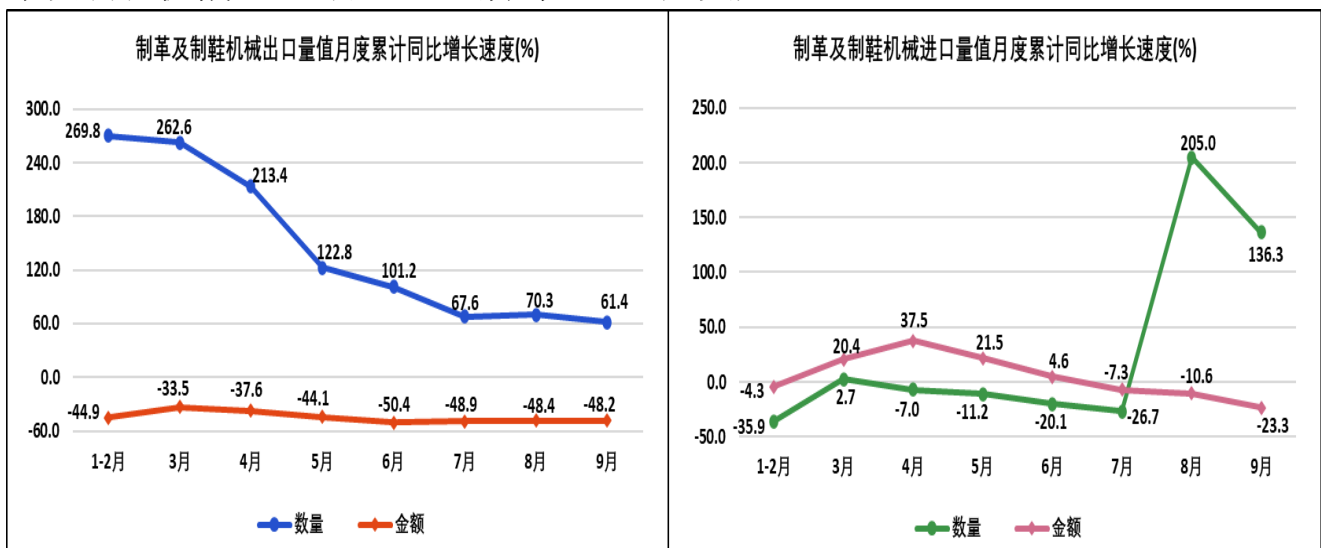
(13) 靴鞋零件及类似品出口额降幅收窄 进口额降幅加大

1—9月，全国出口靴鞋零件及类似品26.6万吨，出口额27.3亿美元；进口靴鞋零件及类似品5,537.7吨，进口额1.9亿美元。



(14) 制革及制鞋机械出口额降幅继续收窄 进口额降幅继续加大

1—9月，全国出口制革及制鞋机械22.4万台，出口额1.9亿美元；进口制革及制鞋机械1354台，进口额1,623.0万美元。



(15) 机器零件出口额降幅继续加大 进口额增速继续放缓

1—9月，全国出口机器零件2,803.3吨，出口额2,961.7万美元；进口机器零件59.7吨，进口额319.7万美元。

