

# 2023年1—8月全国皮革行业 进出口量值分析

文、图/雒霞

## 1、全国皮革行业出口总额降幅继续加大 进口总额降幅收窄

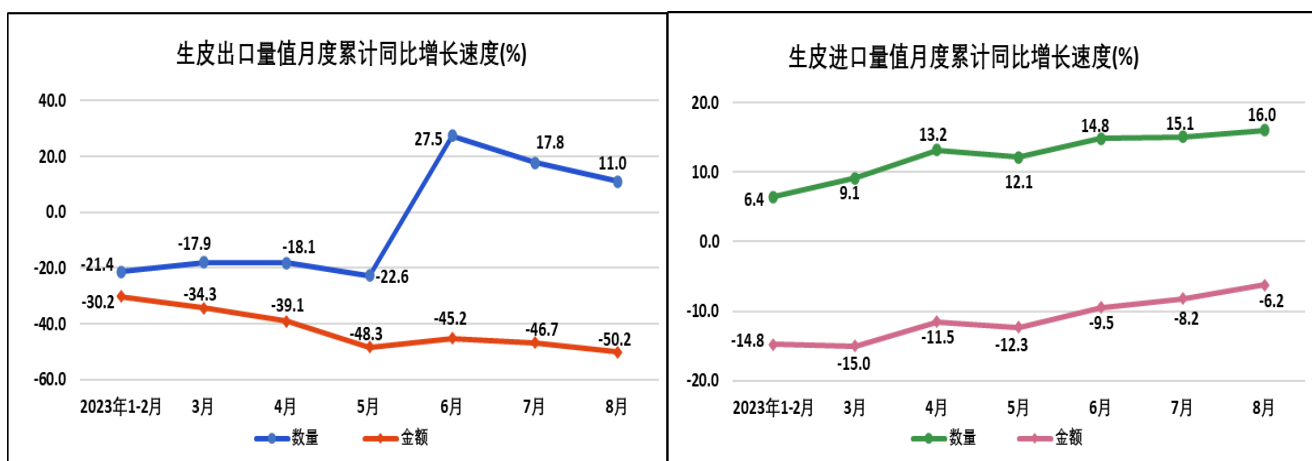
2023年1—8月，全国皮革行业产品出口总额655.7亿美元，同比下降5.6%，占全国出口总额的2.9%；进口总额117.6亿美元，同比下降1.2%，占全国进口总额的0.7%。

2023年1—8月，全国皮革行业产品进出口贸易顺差538.1亿美元，同比下降6.5%，占全国进出口贸易总顺差的9.7%。

## 2、全国皮革行业主要产品进出口量值分析

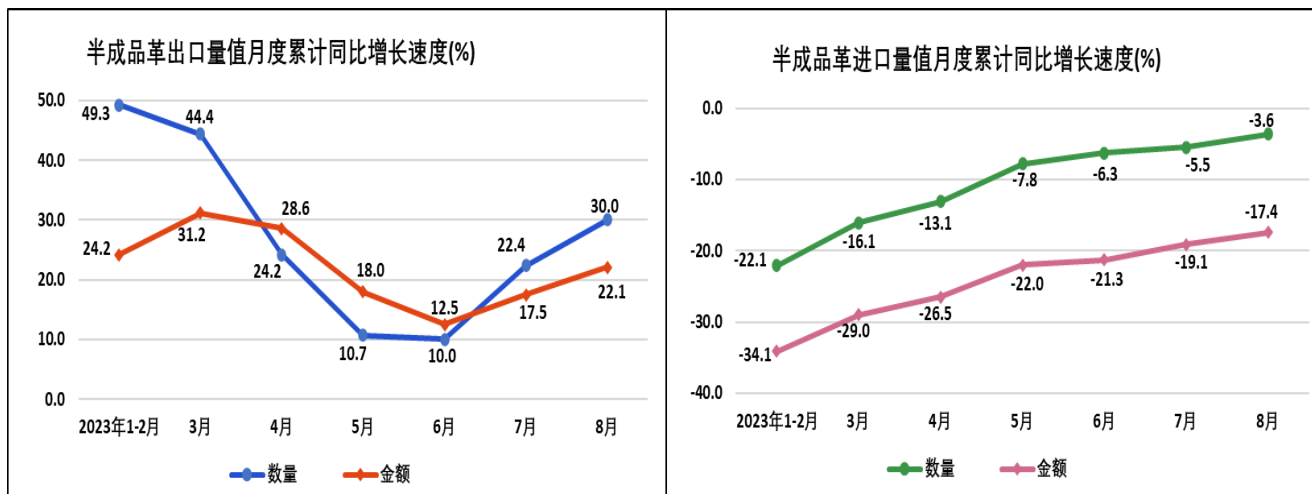
### (1) 生皮出口额降幅继续加大 进口额降幅继续收窄

1—8月，全国出口生皮0.9万吨，出口额1,561.0万美元；进口生皮92.5万吨，进口额8.8亿美元。



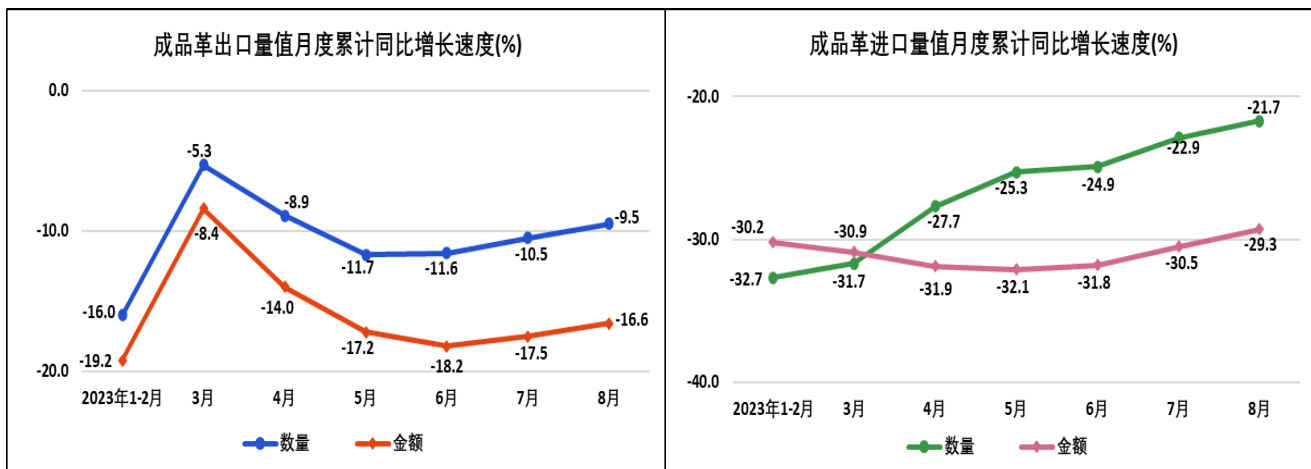
### (2) 半成品革出口额增速继续加快 进口额降幅持续收窄

1—8月，全国出口半成品革1.9万吨，出口额1.1亿美元；进口半成品革33.3万吨，进口额5.9亿美元。



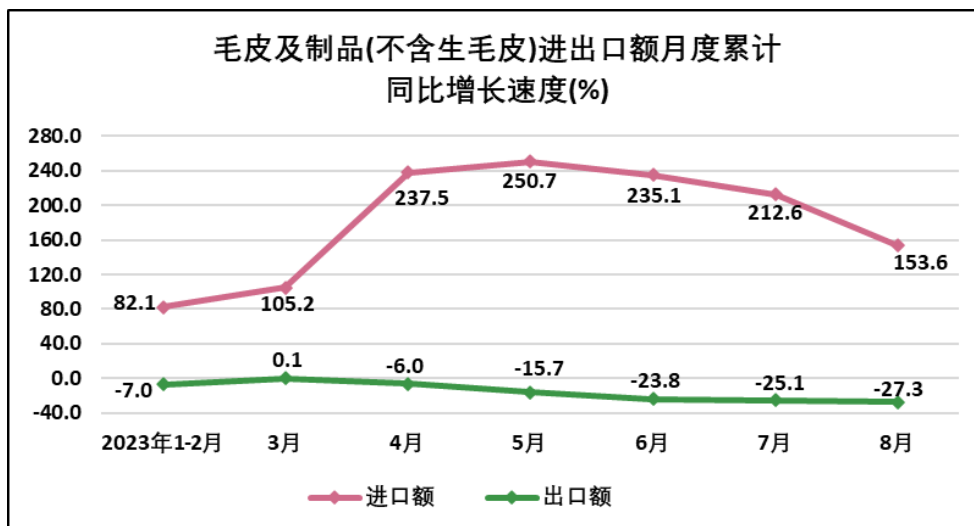
### (3) 成品革进出口额降幅继续收窄

1—8月，全国出口成品革 3.5 万吨，出口额 4.9 亿美元；进口成品革 2.8 万吨，进口额 4.6 亿美元。



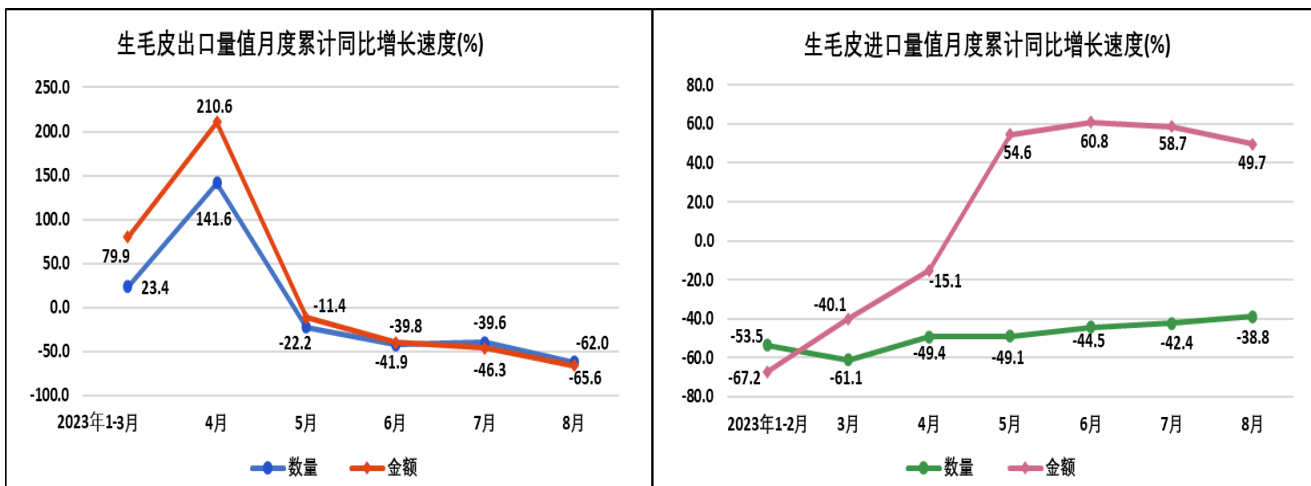
### (4) 毛皮及制品出口额降幅继续加大 进口额增速继续放缓

1—8月，全国毛皮及制品（不含生毛皮）出口额 7.9 亿美元；进口额 4.6 亿美元。



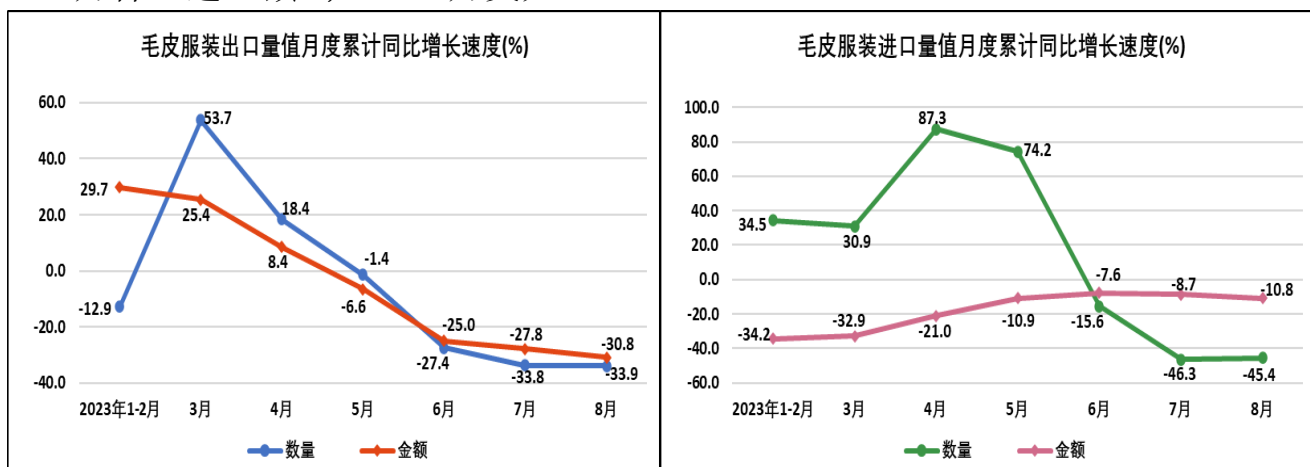
### (5) 生毛皮出口额降幅继续加大 进口额增速继续放缓

1—8月，全国出口生毛皮 72.0 吨，出口额 10.0 万美元；进口生毛皮 5,523.4 吨，进口额 3,173.8 万美元。



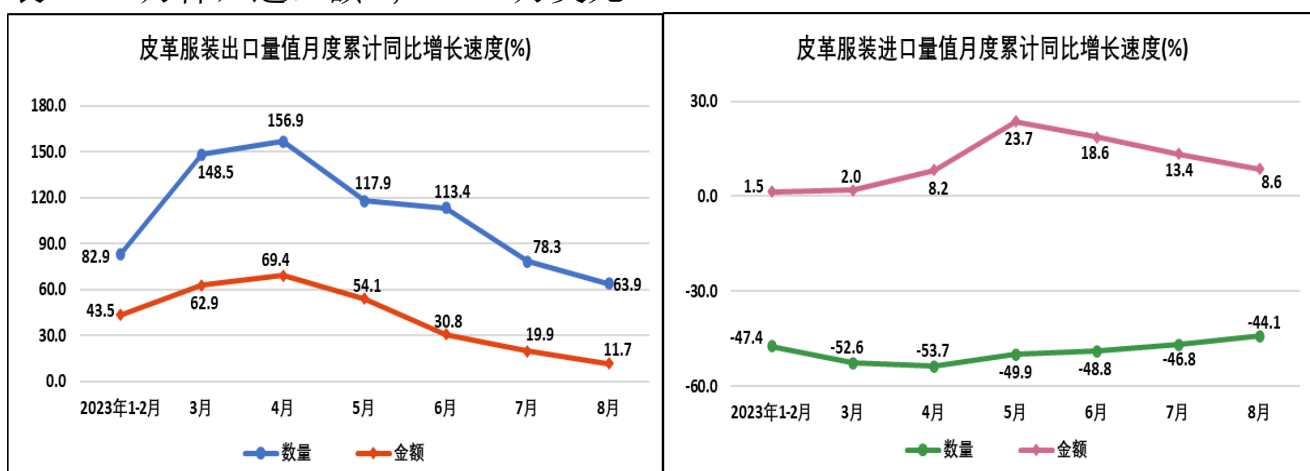
### (6) 毛皮服装进出口额降幅继续加大

1—8月，全国出口毛皮服装 92.2 万件，出口额 4.2 亿美元；进口毛皮服装 1.5 万件，进口额 3,232.6 万美元。



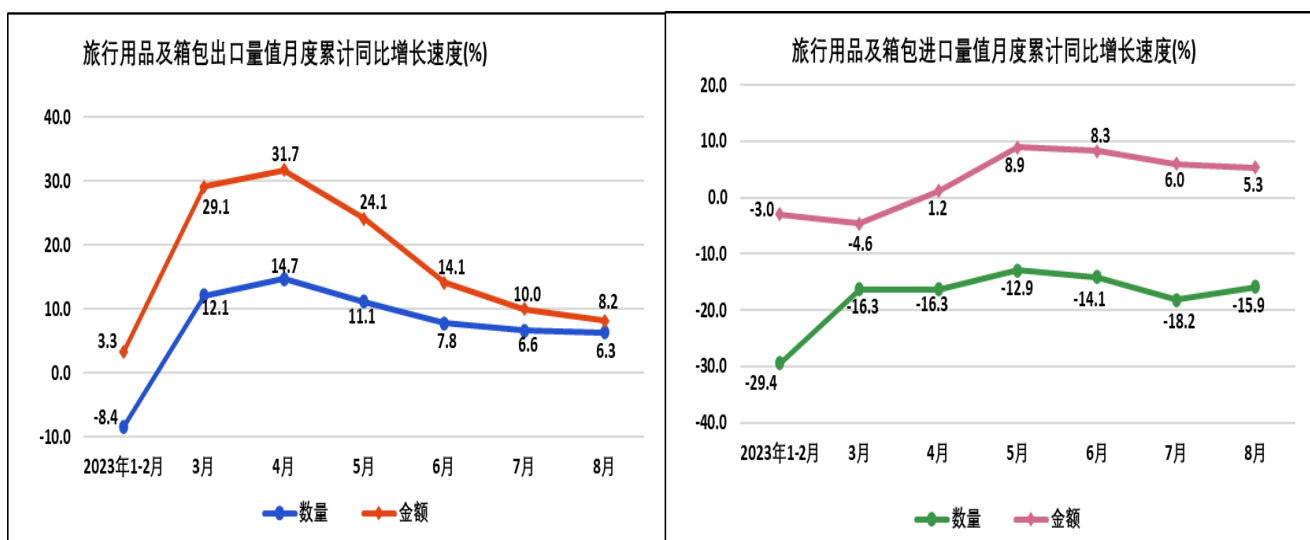
### (7) 皮革服装进出口额增速持续放缓

1—8月，全国出口皮革服装 763.0 万件，出口额 1.04 亿美元；进口皮革服装 13.8 万件，进口额 7,716.4 万美元。



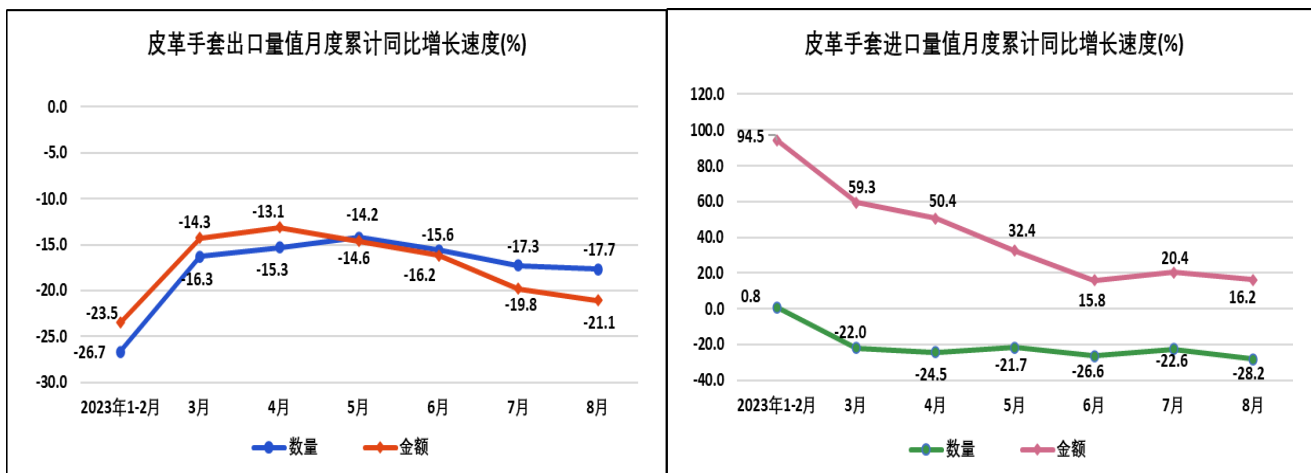
### (8) 旅行用品及箱包进出口额增速继续放缓

1—8月，全国出口旅行用品及箱包 88.4 亿件，出口额 240.8 亿美元；进口旅行用品及箱包 5,479.2 万件，进口额 40.5 亿美元。



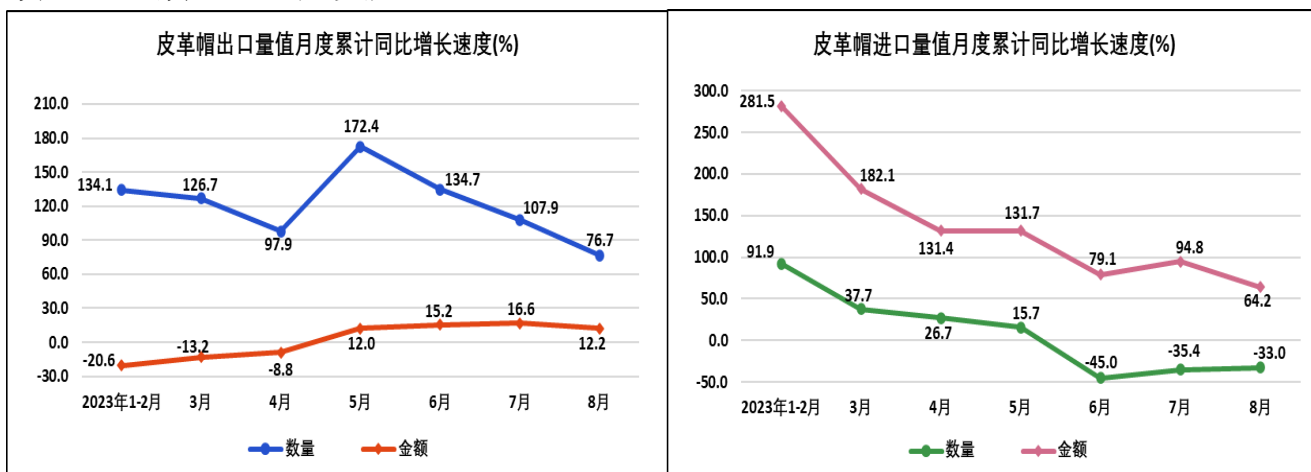
### (9) 皮革手套出口额降幅继续加大 进口额增速放缓

1—8月，全国出口皮革手套1.01亿双，出口额3.0亿美元；进口皮革手套160.3万双，进口额1,008.8万美元。



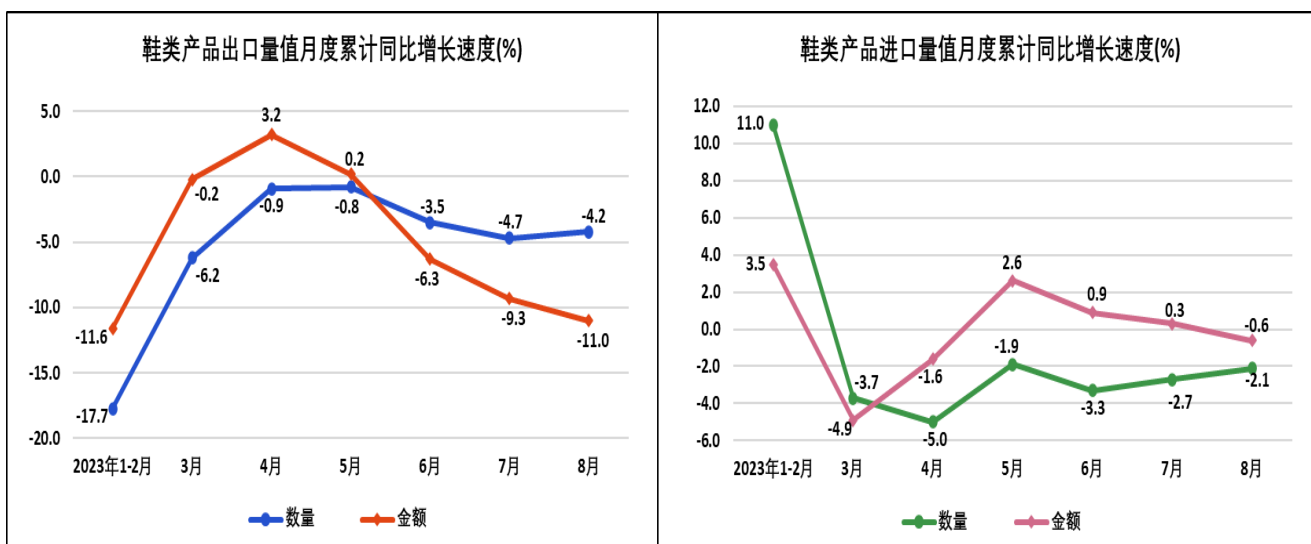
### (10) 皮革帽进出口额增速均放缓

1—8月，全国出口皮革帽56.8万顶，出口额178.3万美元；进口皮革帽6,105顶，进口额120.7万美元。



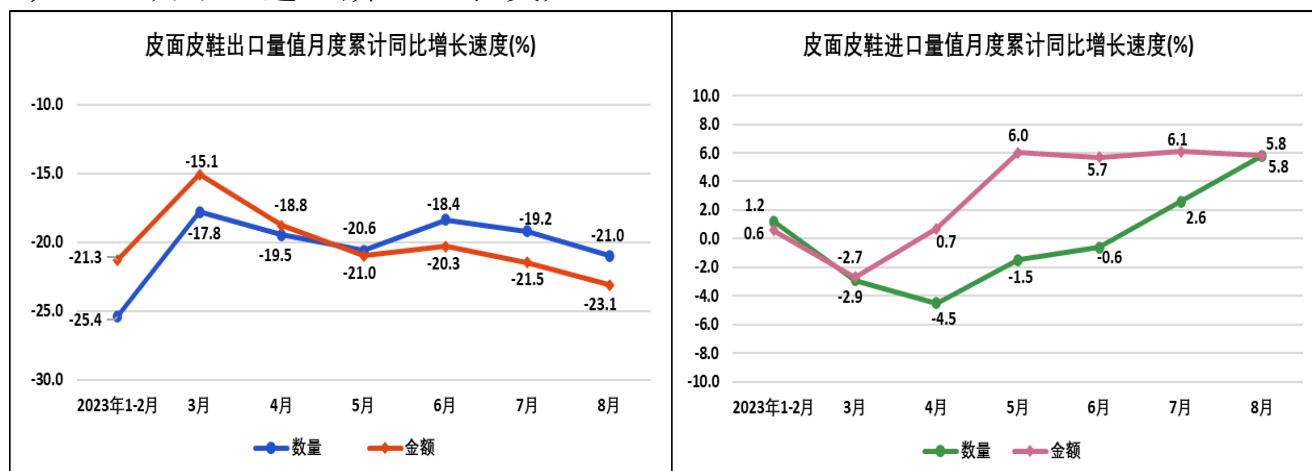
### (11) 鞋类出口额降幅继续加大 进口额增速再次转为负增长

1—8月，全国出口鞋类产品59.7亿双，出口额337.1亿美元；进口鞋类产品1.3亿双，进口额40.0亿美元。



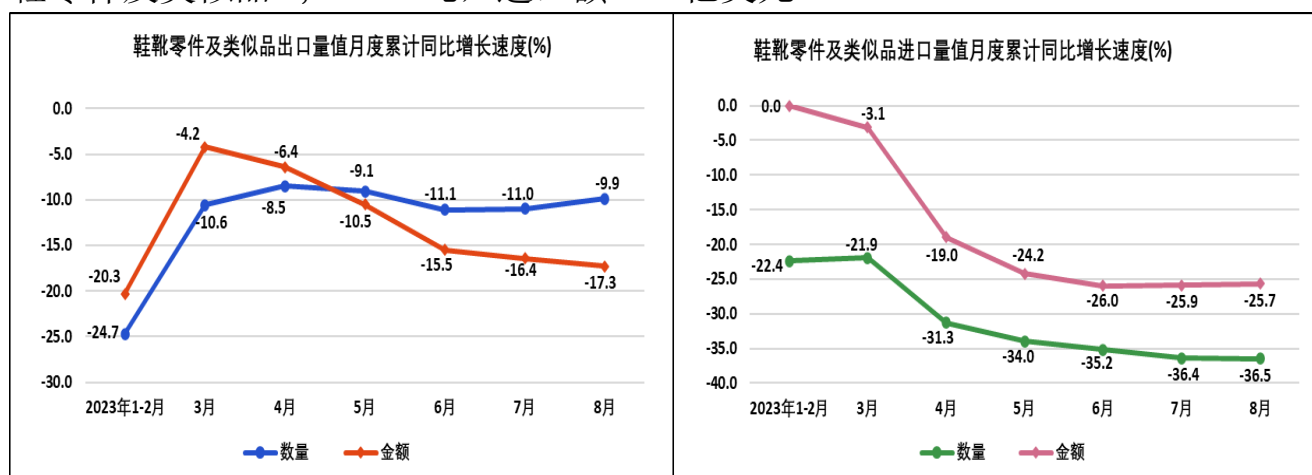
### (12) 皮面皮鞋出口额降幅继续加大 进口额增速放缓

1—8月，全国出口皮面皮鞋4.0亿双，出口额61.4亿美元；进口皮面皮鞋4,846.8万双，进口额19.5亿美元。



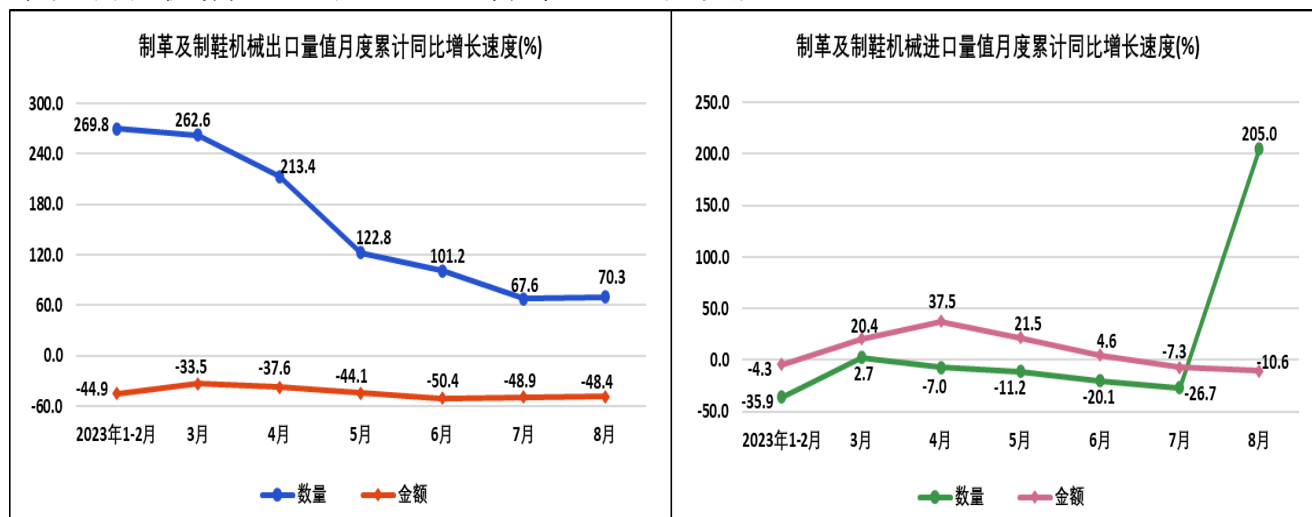
### (13) 靴鞋零件及类似品出口额降幅继续加大 进口额降幅继续收窄

1—8月，全国出口靴鞋零件及类似品23.2万吨，出口额24.0亿美元；进口靴鞋零件及类似品4,960.1吨，进口额1.7亿美元。



### (14) 制革及制鞋机械出口额降幅继续收窄 进口额降幅加大

1—8月，全国出口制革及制鞋机械21.3万台，出口额1.7亿美元；进口制革及制鞋机械1330台，进口额1,542.9万美元。



### (15) 机器零件出口额降幅继续加大 进口额增速放缓

1—8月，全国出口机器零件2,505.2吨，出口额2,724.6万美元；进口机器零件53.7吨，进口额277.6万美元。

