

2023年1—7月全国皮革行业 进出口量值分析

文/雒霞

1、全国皮革行业进出口总额降幅加大

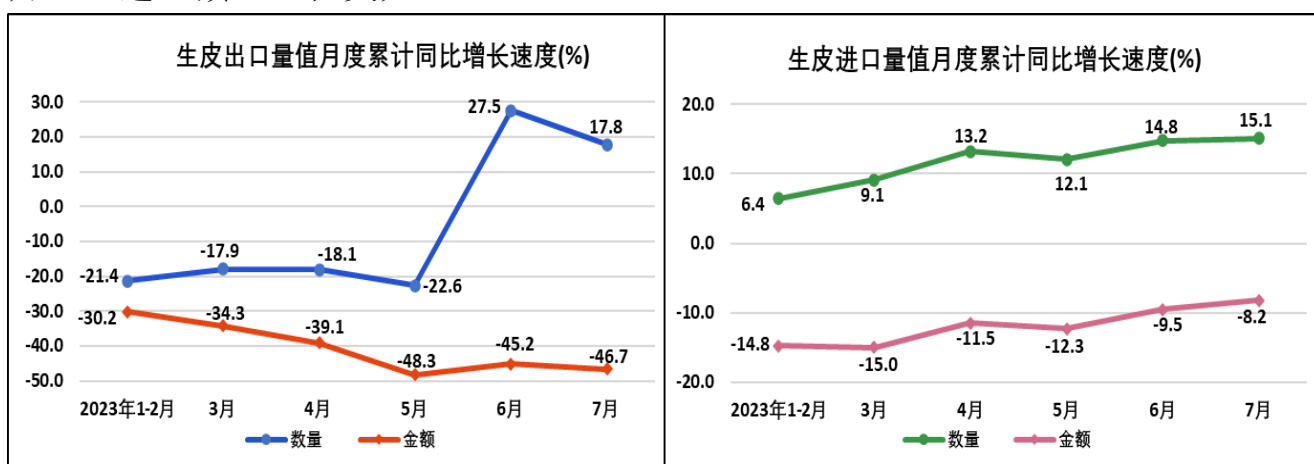
2023年1—7月，全国皮革行业产品出口总额575.7亿美元，同比下降3.9%，占全国出口总额的3.0%；进口总额101.4亿美元，同比下降1.3%，占全国进口总额的0.7%。

2023年1—7月，全国皮革行业产品进出口贸易顺差474.2亿美元，同比下降4.5%，占全国进出口贸易总顺差的9.7%。

2、全国皮革行业主要产品进出口量值分析

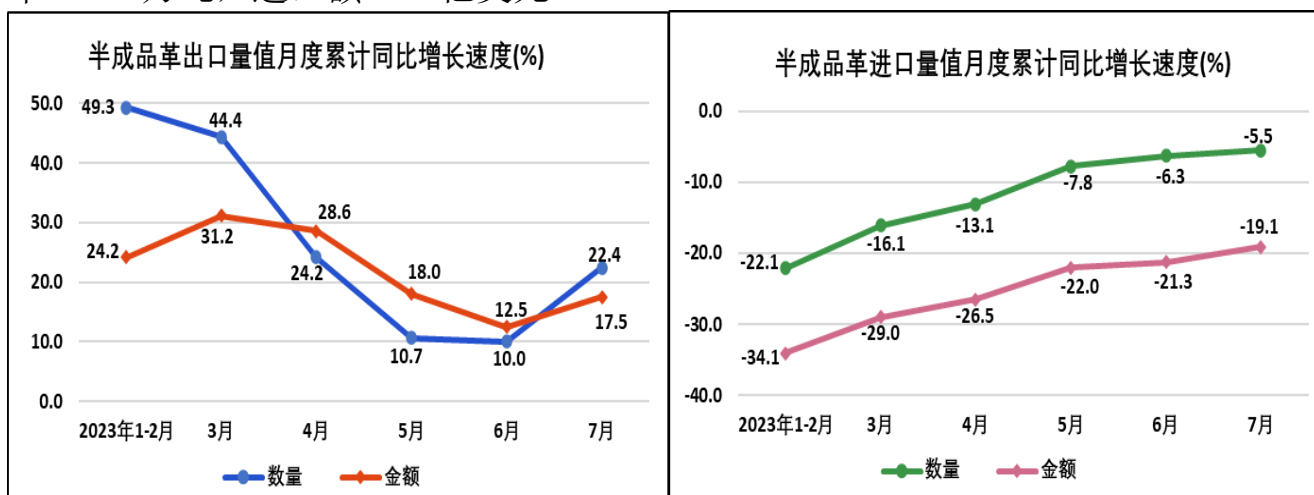
(1) 生皮出口额降幅加大 进口额降幅继续收窄

1—7月，全国出口生皮0.78万吨，出口额1,427.6万美元；进口生皮81.0万吨，进口额7.7亿美元。



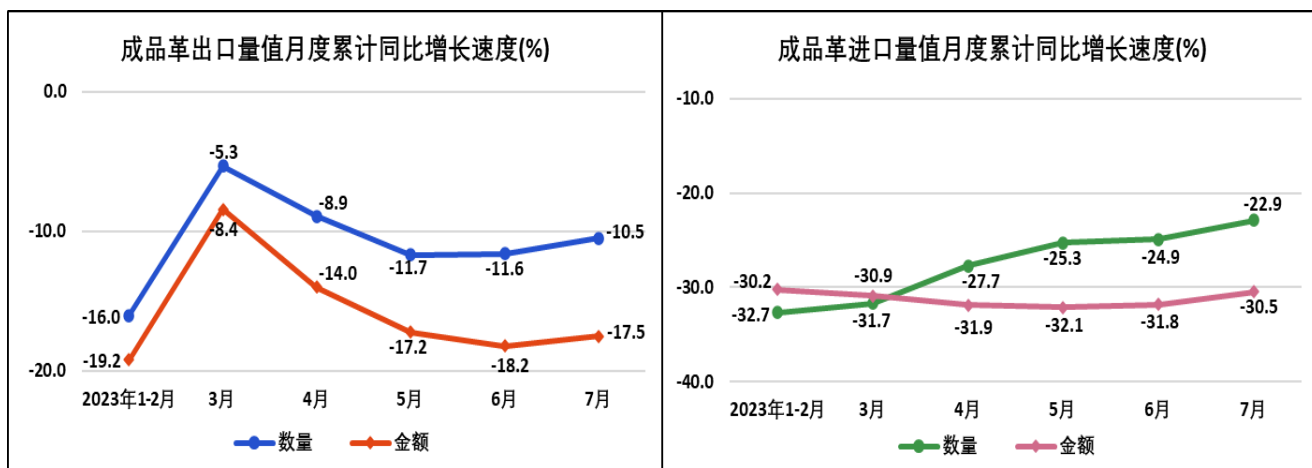
(2) 半成品革出口额增速加快 进口额降幅持续收窄

1—7月，全国出口半成品革1.5万吨，出口额9,138.0万美元；进口半成品革29.0万吨，进口额5.2亿美元。



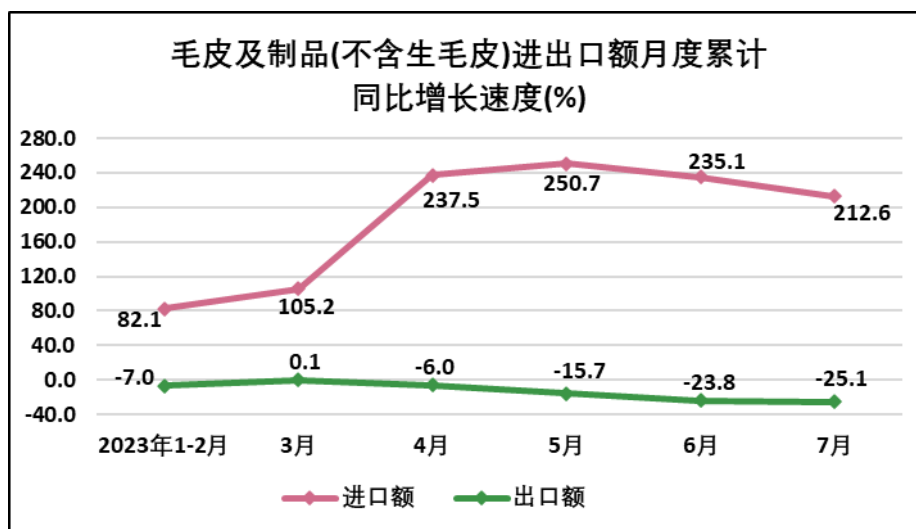
(3) 成品革进出口额降幅均收窄

1—7月，全国出口成品革 3.1 万吨，出口额 4.2 亿美元；进口成品革 2.4 万吨，进口额 4.0 亿美元。



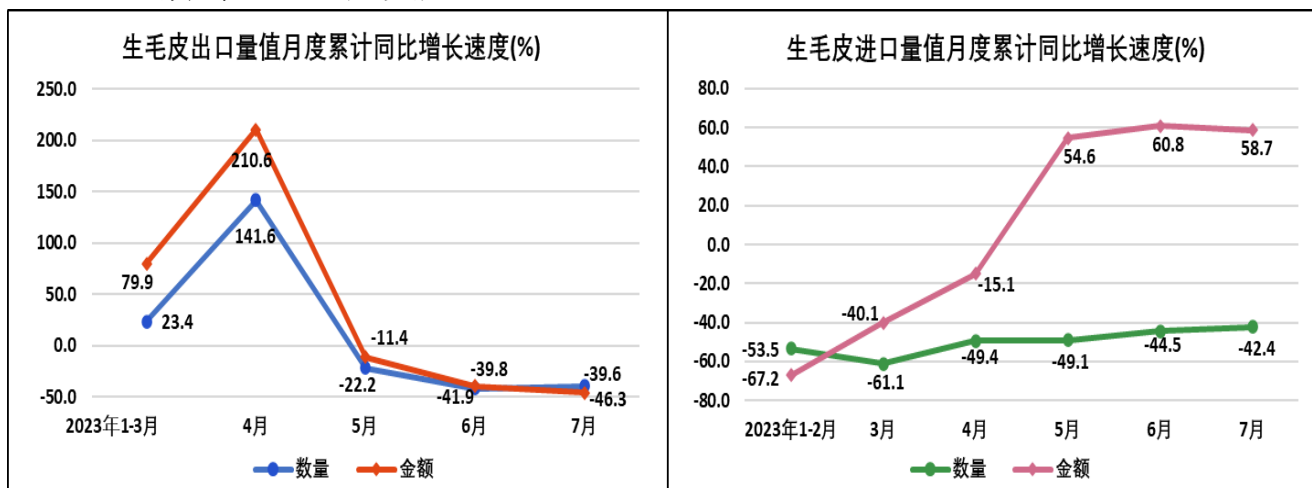
(4) 毛皮及制品出口额降幅继续加大 进口额增速继续放缓

1—7月，全国毛皮及制品（不含生毛皮）出口额 6.6 亿美元；进口额 3.4 亿美元。



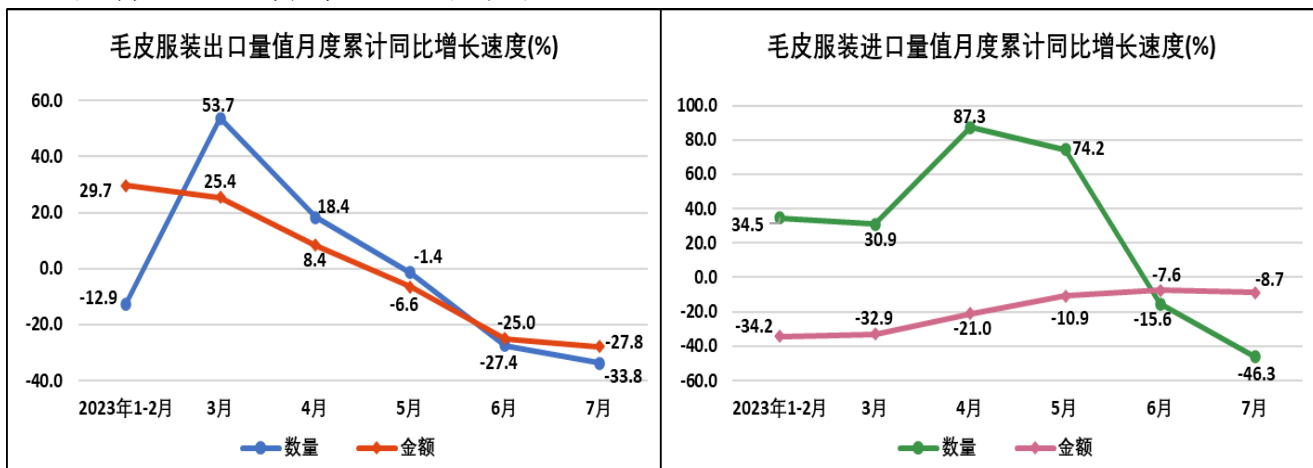
(5) 生毛皮出口额降幅继续加大 进口额增速放缓

1—7月，全国出口生毛皮 72.0 吨，出口额 10.0 万美元；进口生毛皮 4,424.0 吨，进口额 2,515.1 万美元。



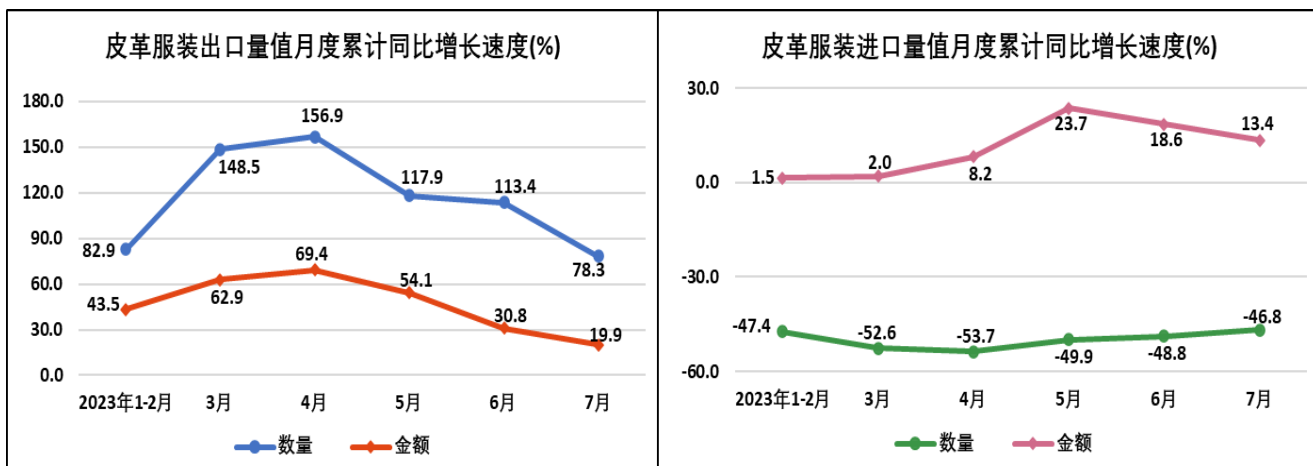
(6) 毛皮服装进出口额降幅均加大

1—7月，全国出口毛皮服装73.6万件，出口额3.3亿美元；进口毛皮服装1.2万件，进口额2,588.2万美元。



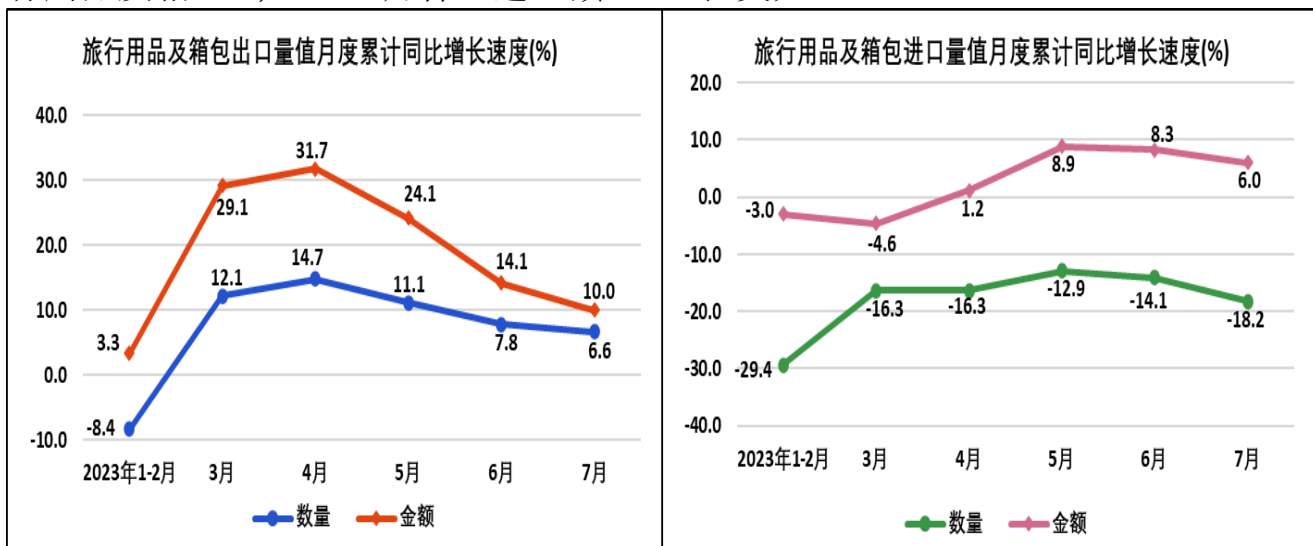
(7) 皮革服装进出口额增速继续放缓

1—7月，全国出口皮革服装696.9万件，出口额9,057.9万美元；进口皮革服装11.8万件，进口额6,673.9万美元。



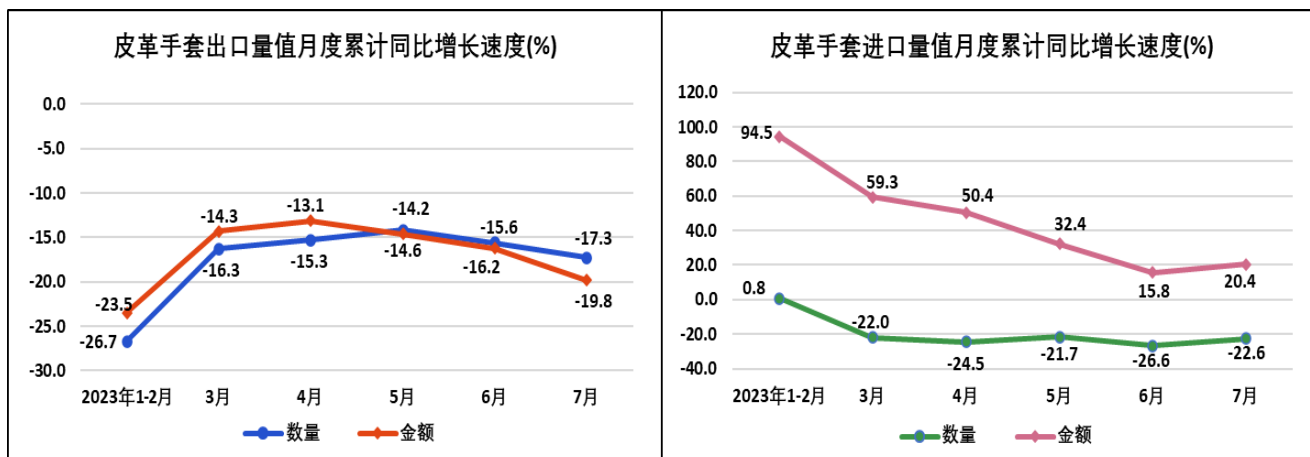
(8) 旅行用品及箱包进出口额增速继续放缓

1—7月，全国出口旅行用品及箱包77.0亿件，出口额212.5亿美元；进口旅行用品及箱包4,687.3万件，进口额35.6亿美元。



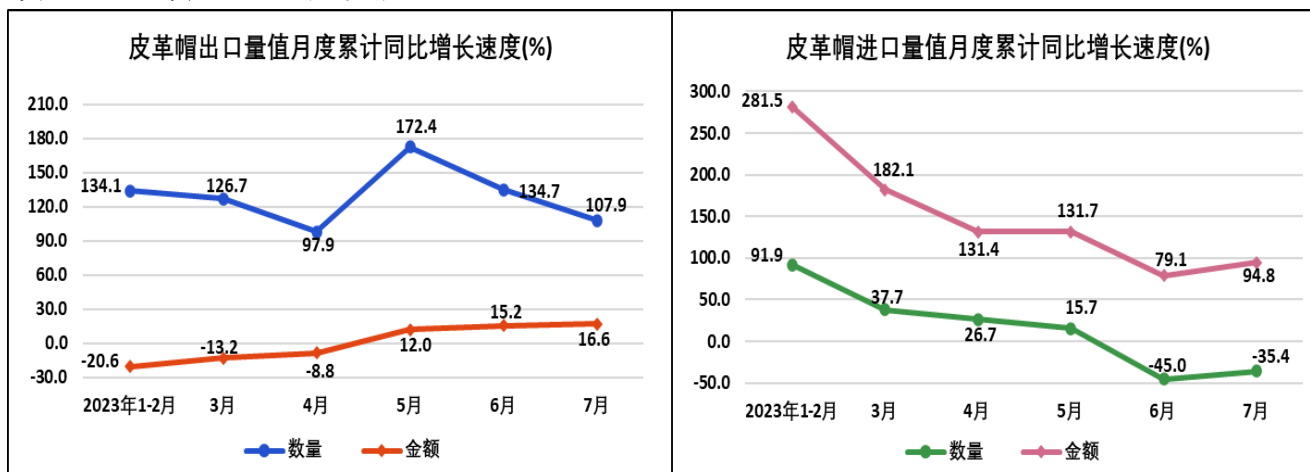
(9) 皮革手套出口额降幅继续加大 进口额增速加快

1—7月，全国出口皮革手套8,454.5万双，出口额2.4亿美元；进口皮革手套155.8万双，进口额912.3万美元。



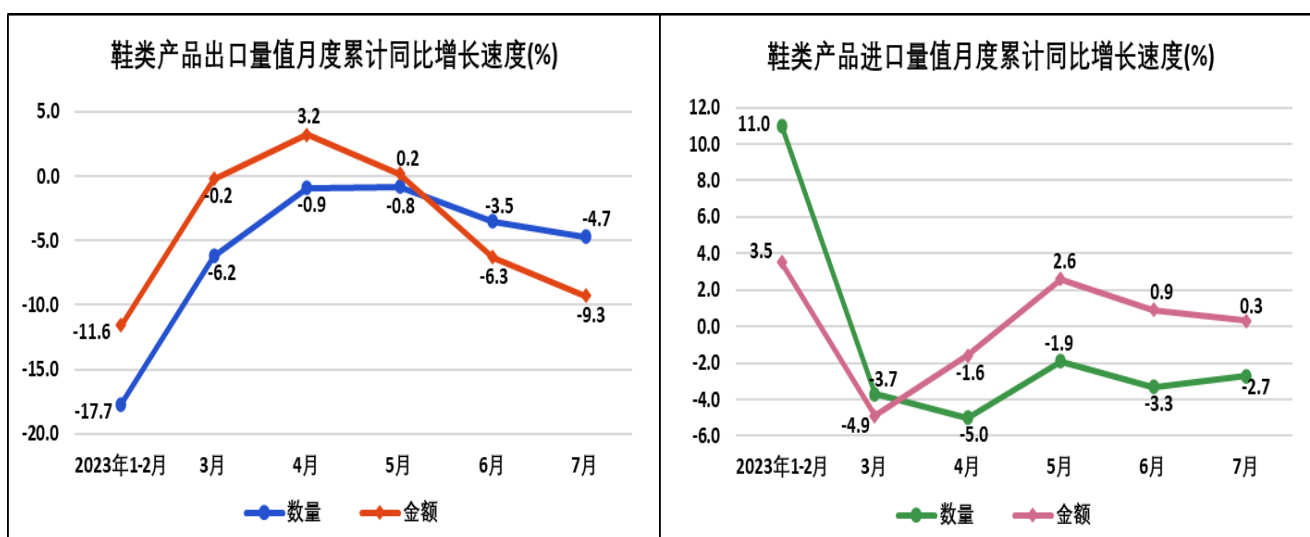
(10) 皮革帽进出口额增速均加快

1—7月，全国出口皮革帽48.5万顶，出口额146.4万美元；进口皮革帽5,194顶，进口额109.1万美元。



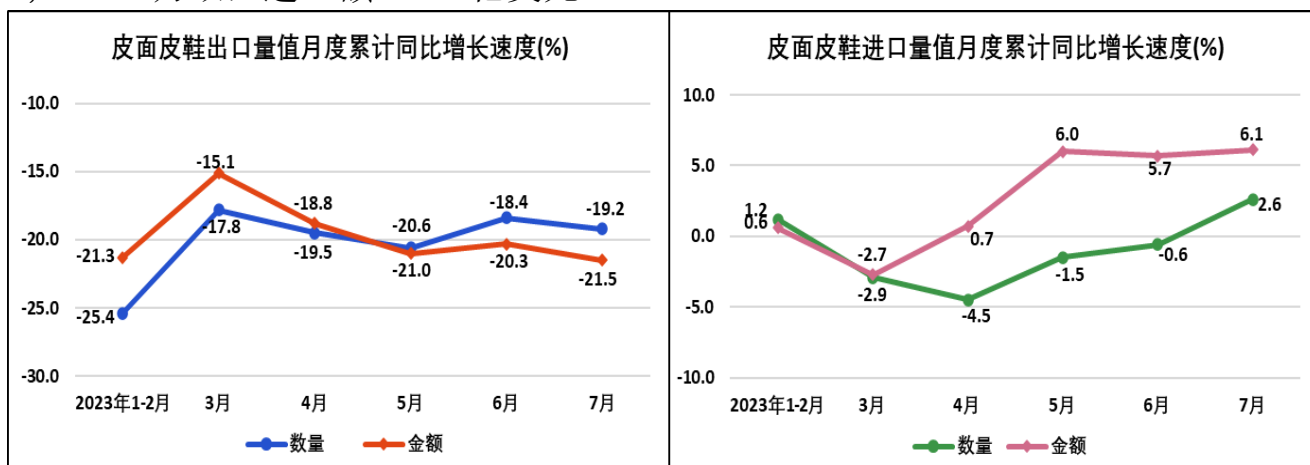
(11) 鞋类出口额降幅加大 进口额增速继续放缓

1—7月，全国出口鞋类产品52.0亿双，出口额295.8亿美元；进口鞋类产品1.1亿双，进口额34.0亿美元。



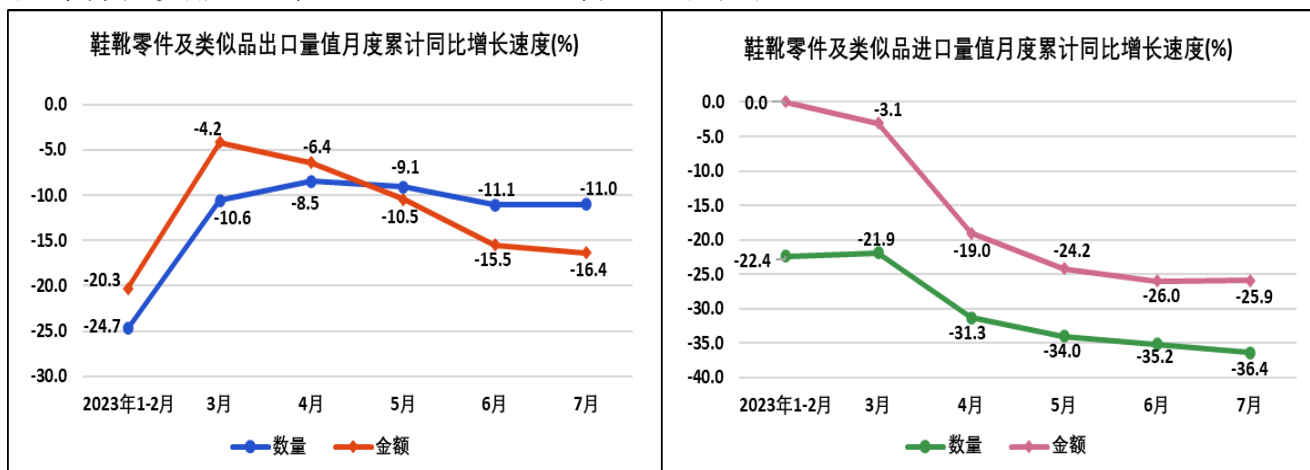
(12) 皮面皮鞋出口额降幅加大 进口额增速加快

1—7月，全国出口皮面皮鞋 3.4 亿双，出口额 52.8 亿美元；进口皮面皮鞋 3,943.6 万双，进口额 16.2 亿美元。



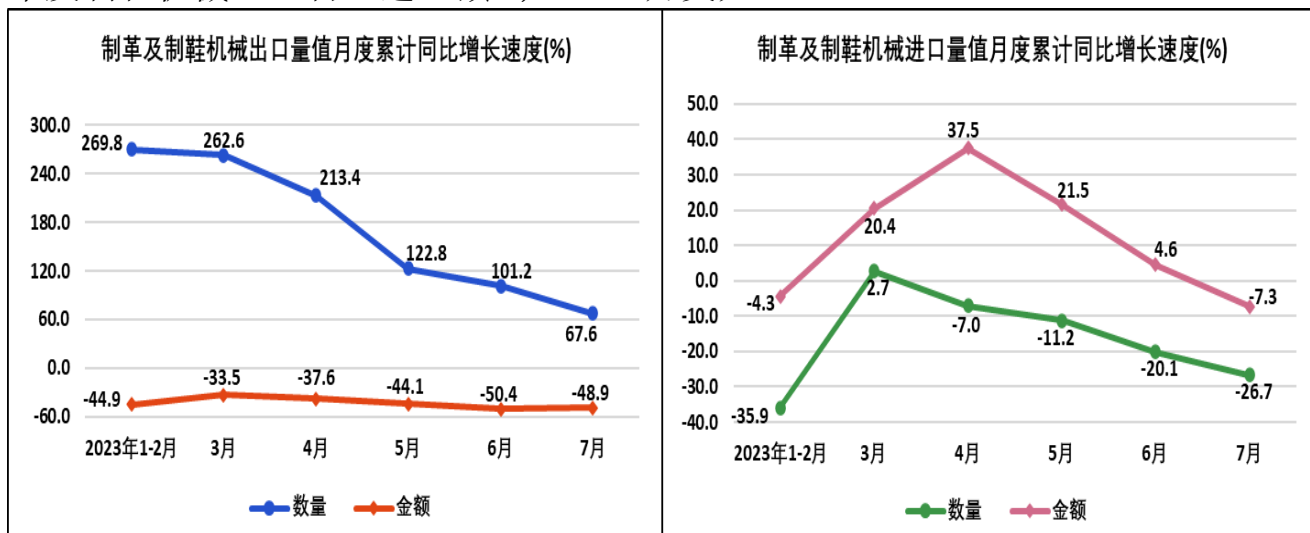
(13) 靴鞋零件及类似品出口额降幅继续加大 进口额降幅收窄

1—7月，全国出口靴鞋零件及类似品 19.9 万吨，出口额 21.1 亿美元；进口靴鞋零件及类似品 4,341.5 吨，进口额 1.4 亿美元。



(14) 制革及制鞋机械出口额降幅收窄 进口额增速再次转为负增长

1—7月，全国出口制革及制鞋机械 20.2 万台，出口额 1.5 亿美元；进口制革及制鞋机械 286 台，进口额 1,411.6 万美元。



(15) 机器零件出口额降幅加大 进口额增速加快

1—7月，全国出口机器零件2,264.1吨，出口额2,545.9万美元；进口机器零件48.6吨，进口额259.4万美元。

