

# 2023年1—6月全国皮革行业 进出口量值分析

文/雒霞

## 1、全国皮革行业进出口总额同比双降

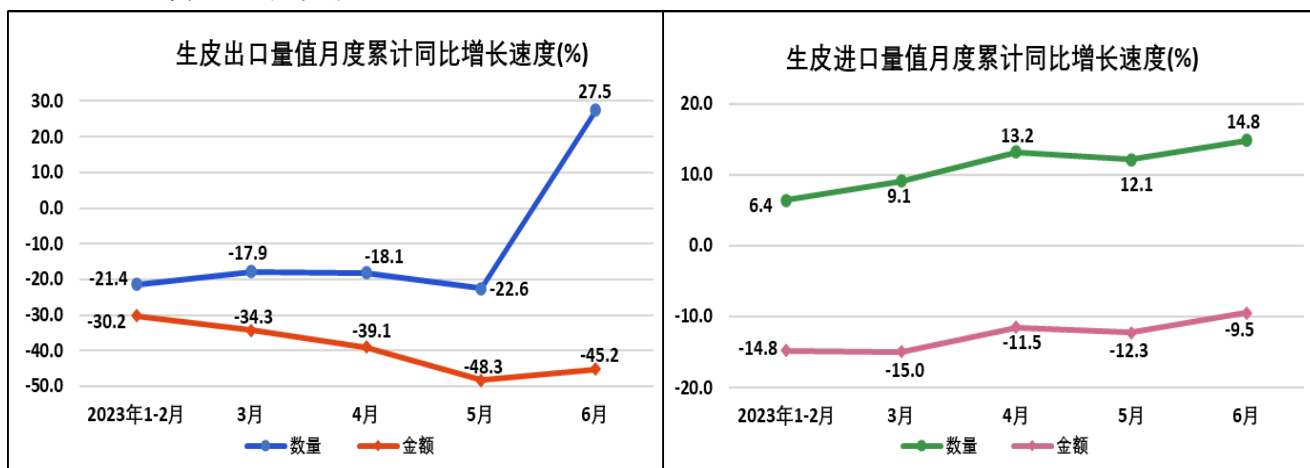
2023年1—6月，全国皮革行业产品出口总额489.5亿美元，同比下降0.7%，占全国出口总额的2.9%；进口总额87.2亿美元，同比下降1.1%，占全国进口总额的0.7%。

2023年1—6月，全国皮革行业产品进出口贸易顺差402.3亿美元，同比下降0.6%，占全国进出口贸易总顺差的9.8%。

## 2、全国皮革行业主要产品进出口量值分析

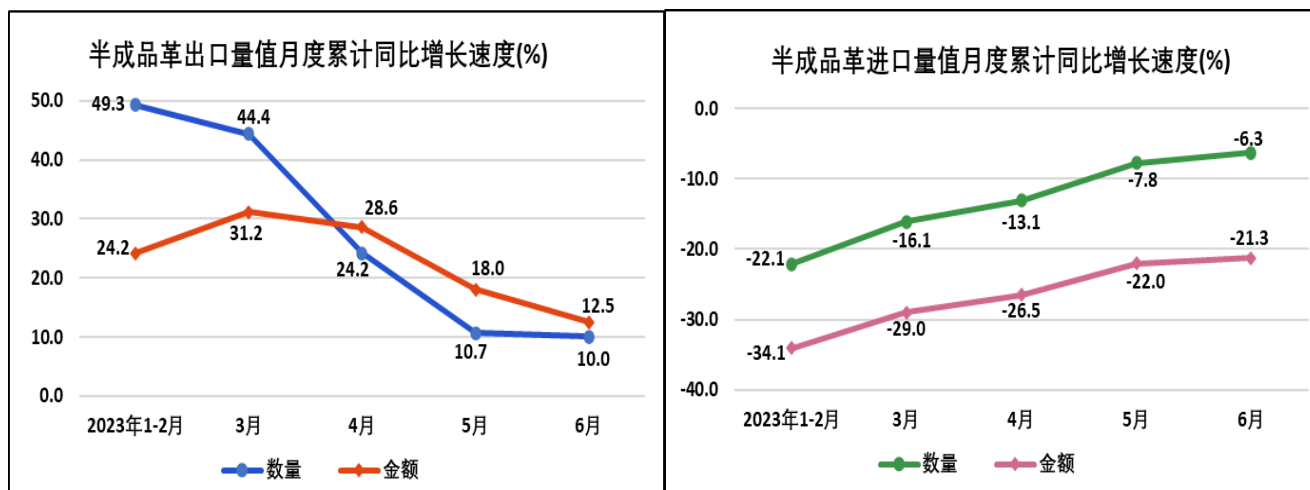
### (1) 生皮进出口额降幅继续收窄

1—6月，全国出口生皮0.7万吨，出口额1,333.0万美元；进口生皮69.9万吨，进口额6.7亿美元。



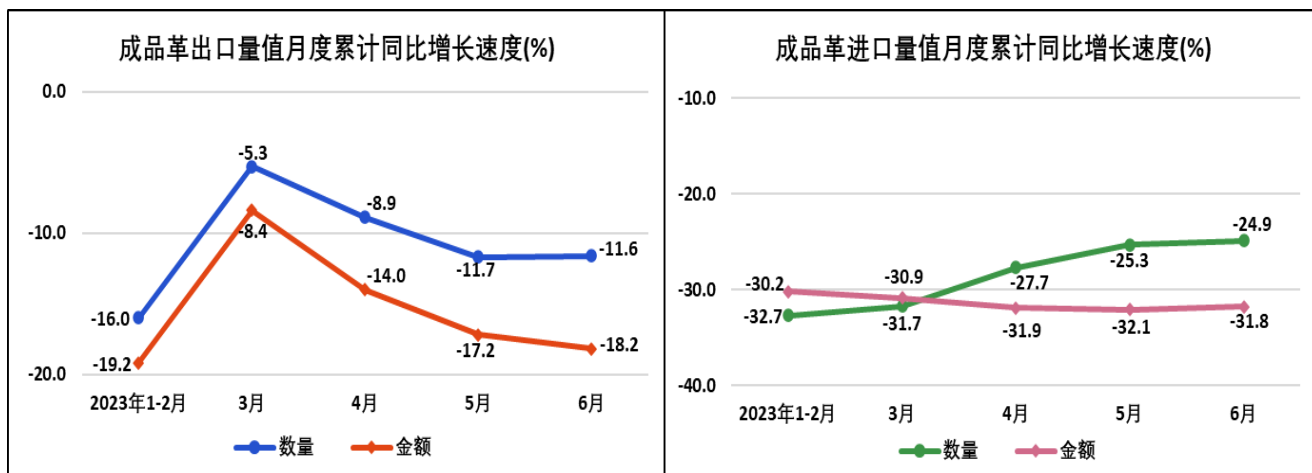
### (2) 半成品革出口额增速继续放缓 进口额降幅持续收窄

1—6月，全国出口半成品革1.2万吨，出口额7,535.4万美元；进口半成品革25.0万吨，进口额4.4亿美元。



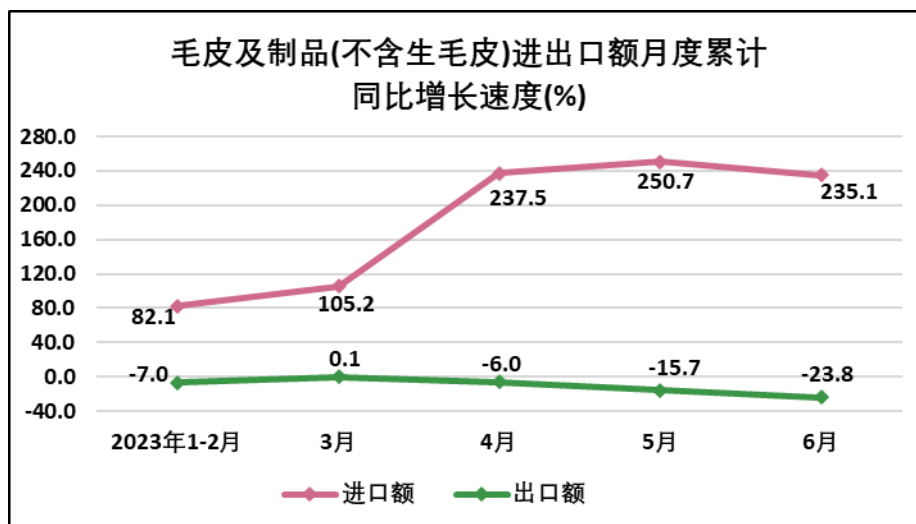
### (3) 成品革出口额降幅继续加大 进口额降幅收窄

1—6月，全国出口成品革2.6万吨，出口额3.6亿美元；进口成品革2.0万吨，进口额3.4亿美元。



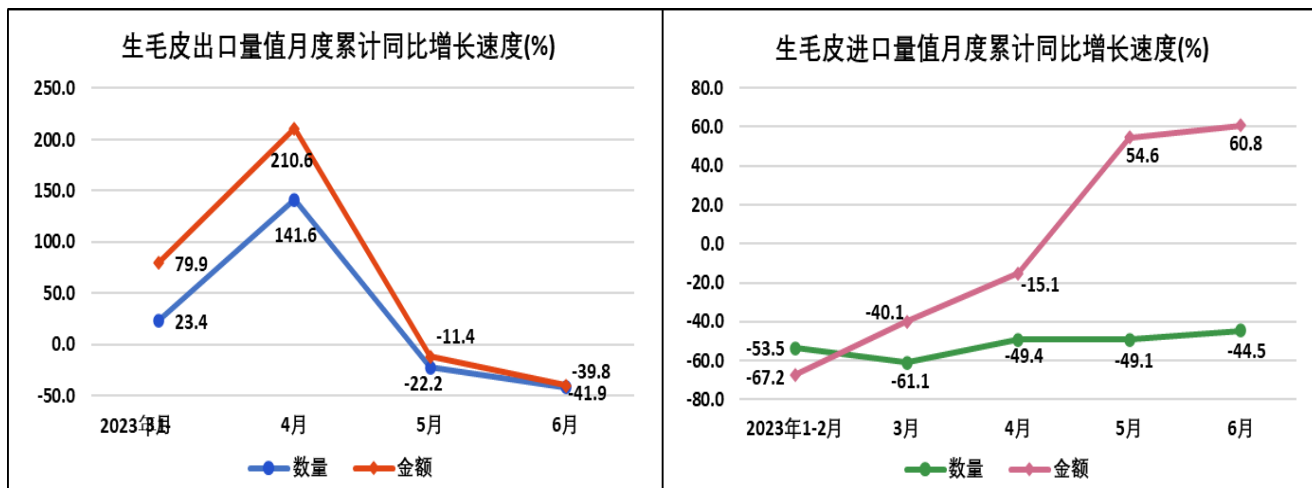
### (4) 毛皮及制品出口额降幅继续加大 进口额增速放缓

1—6月，全国毛皮及制品（不含生毛皮）出口额5.1亿美元；进口额2.6亿美元。



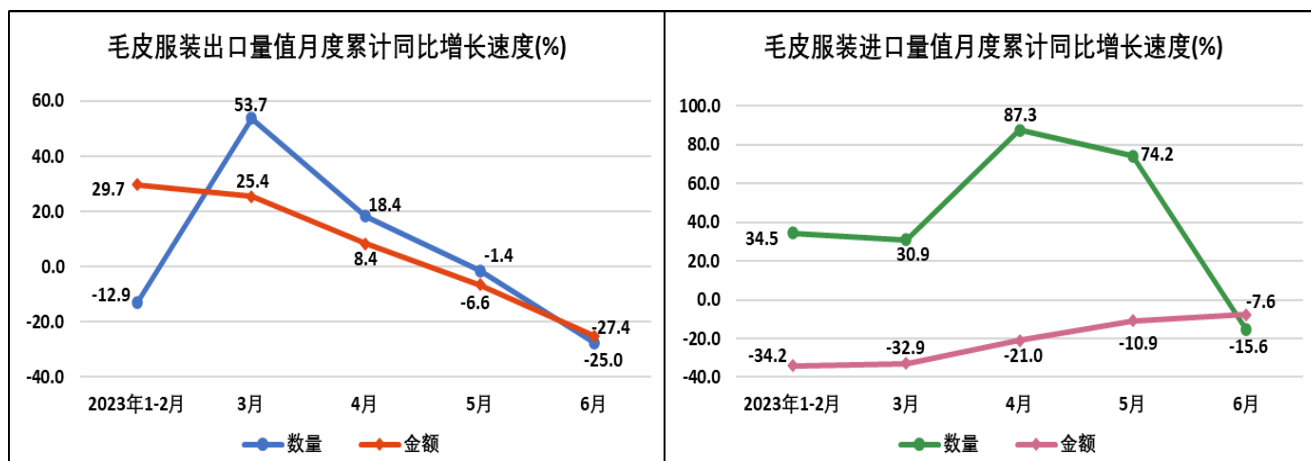
### (5) 生毛皮出口额降幅继续加大 进口额增速加快

1—6月，全国出口生毛皮42.0吨，出口额6.9万美元；进口生毛皮3,671.5吨，进口额2,107.0万美元。



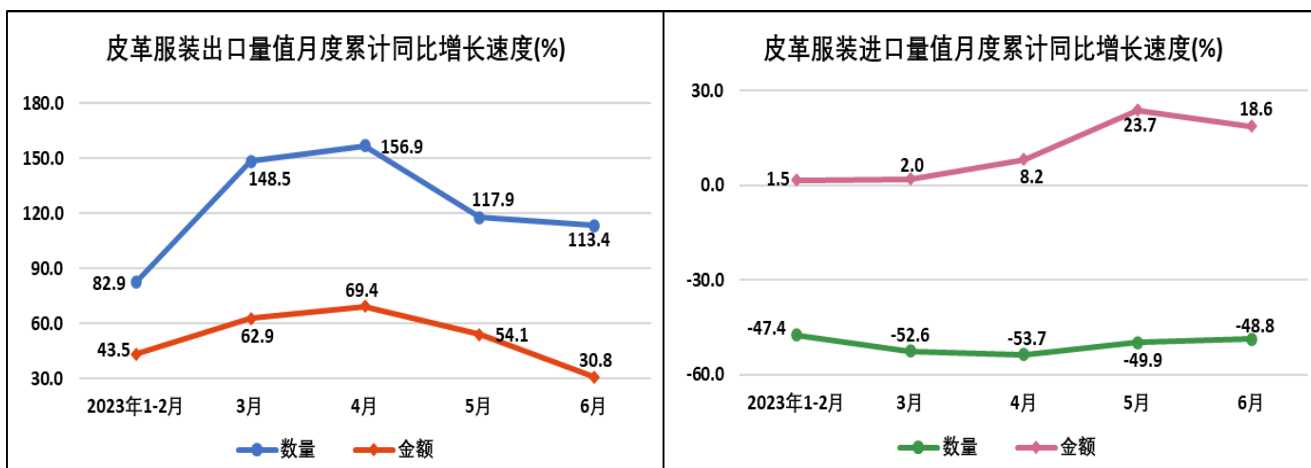
### (6) 毛皮服装出口额降幅加大 进口额降幅持续收窄

1—6月，全国出口毛皮服装 56.0 万件，出口额 2.4 亿美元；进口毛皮服装 7,628 件，进口额 1,921.7 万美元。



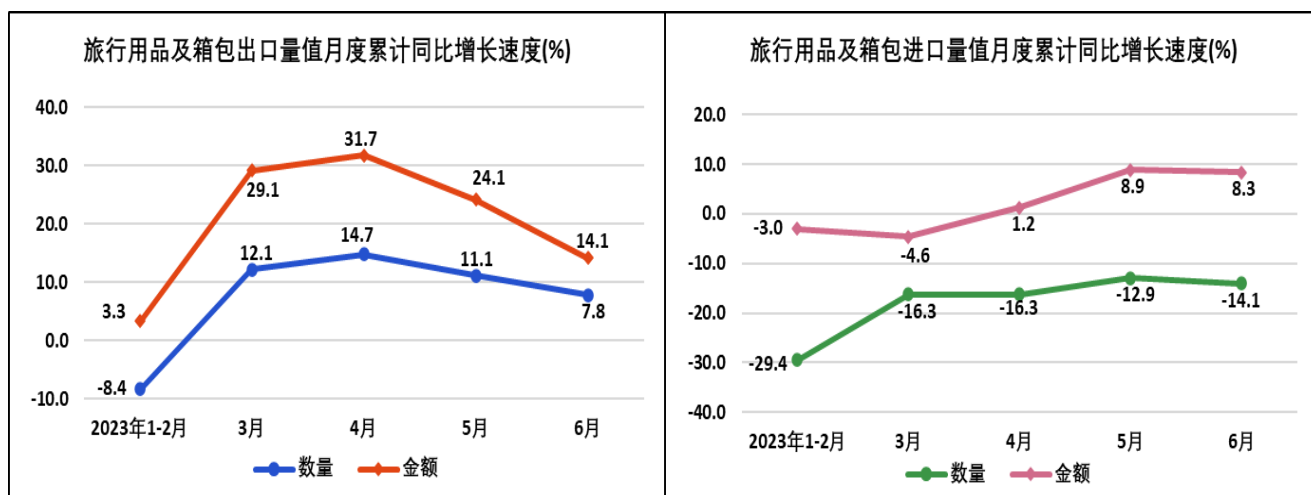
### (7) 皮革服装进出口额增速均放缓

1—6月，全国出口皮革服装 612.6 万件，出口额 7,470.0 万美元；进口皮革服装 9.8 万件，进口额 5,691.2 万美元。



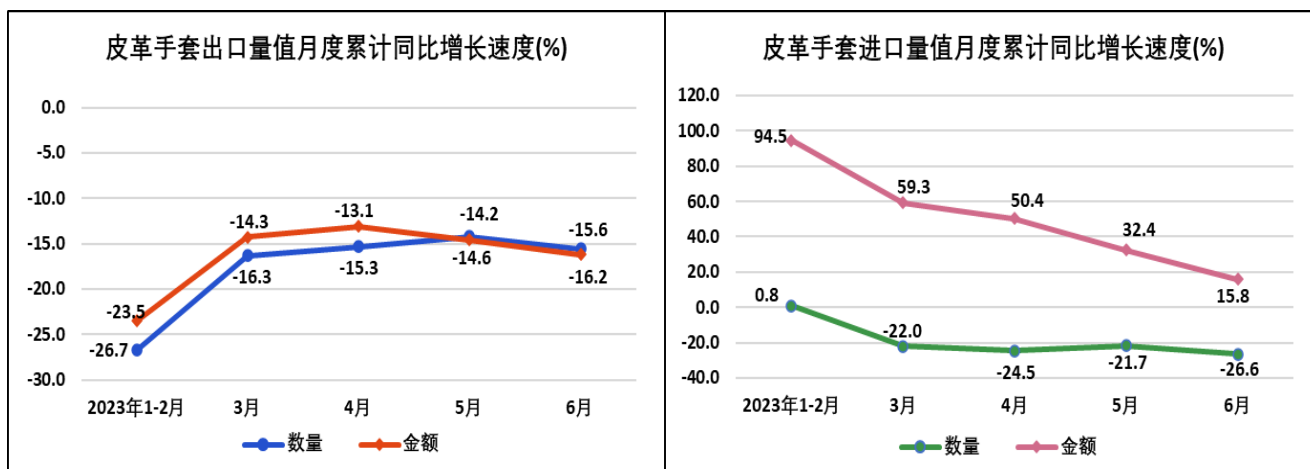
### (8) 旅行用品及箱包进出口额增速均放缓

1—6月，全国出口旅行用品及箱包 65.1 亿件，出口额 181.7 亿美元；进口旅行用品及箱包 4,030.8 万件，进口额 31.1 亿美元。



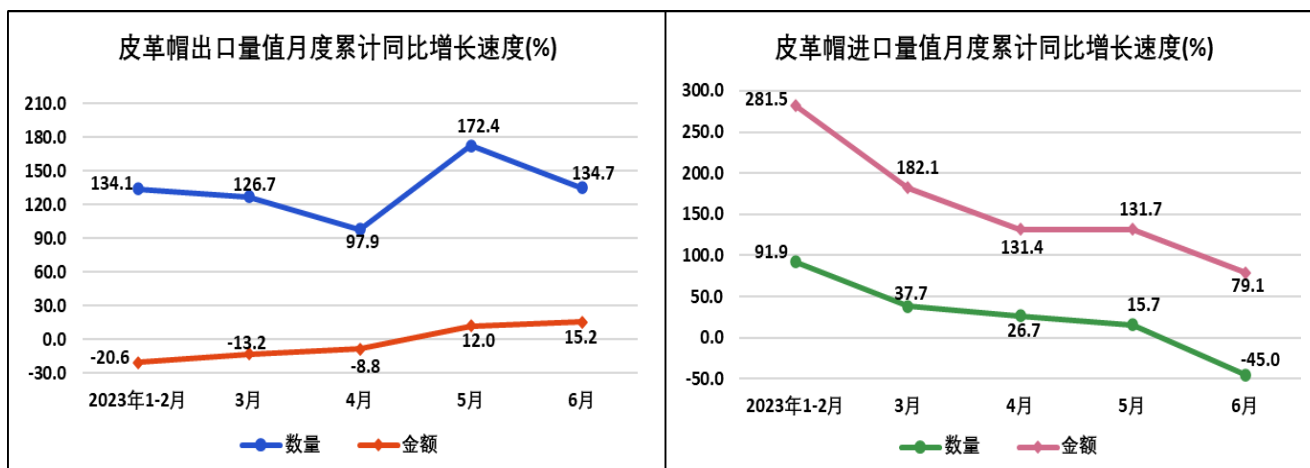
### (9) 皮革手套出口额降幅继续加大 进口额增速持续放缓

1—6月，全国出口皮革手套7,004.5万双，出口额1.9亿美元；进口皮革手套118.2万双，进口额689.0万美元。



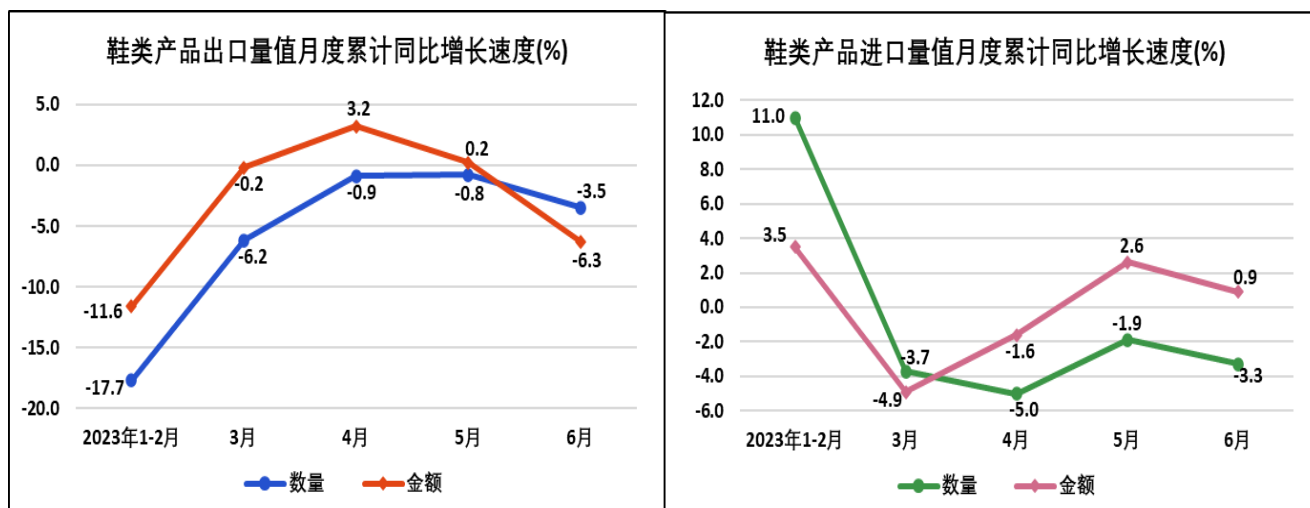
### (10) 皮革帽出口额增速加快 进口额增速放缓

1—6月，全国出口皮革帽41.6万顶，出口额113.2万美元；进口皮革帽4,027顶，进口额83.0万美元。



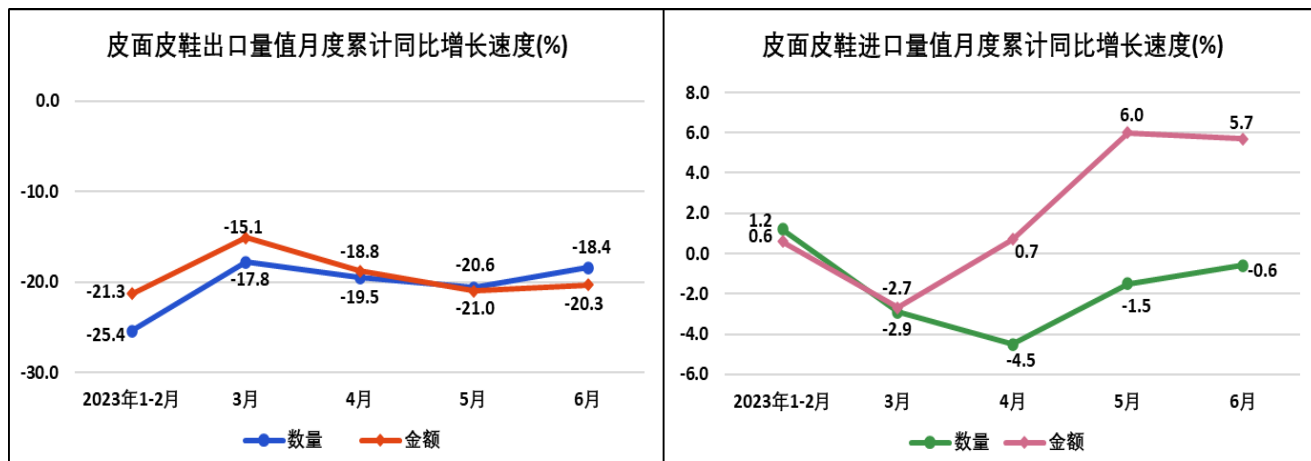
### (11) 鞋类出口额增速再次转为负增长 进口额增速放缓

1—6月，全国出口鞋类产品44.1亿双，出口额250.7亿美元；进口鞋类产品9,273.5万双，进口额29.3亿美元。



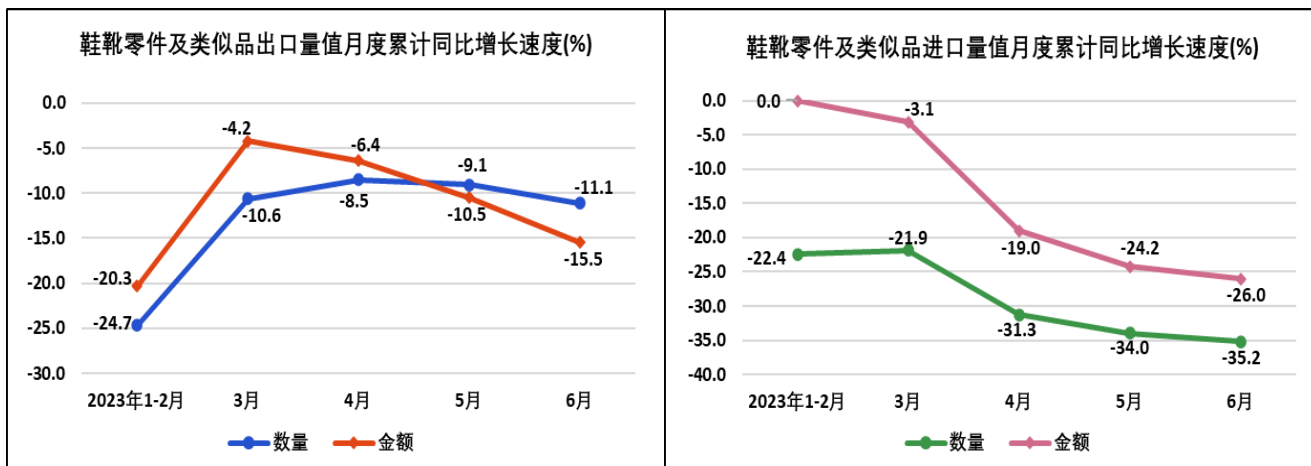
### (12) 皮面皮鞋出口额降幅收窄 进口额增速放缓

1—6月，全国出口皮面皮鞋2.9亿双，出口额43.7亿美元；进口皮面皮鞋3,349.5万双，进口额13.8亿美元。



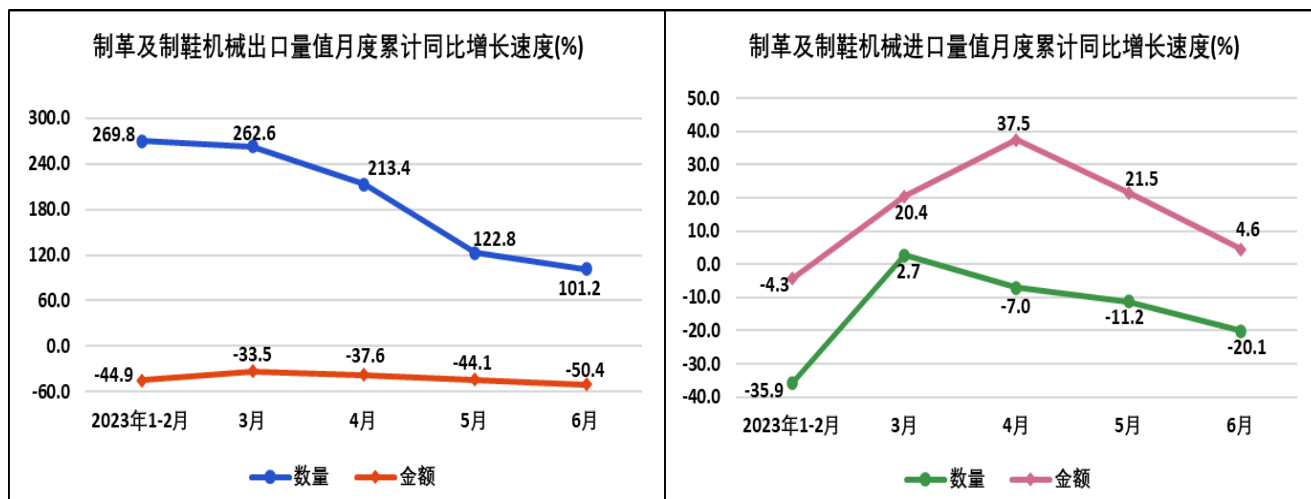
### (13) 靴鞋零件及类似品进出口额降幅继续加大

1—6月，全国出口靴鞋零件及类似品16.9万吨，出口额18.2亿美元；进口靴鞋零件及类似品3,797.1吨，进口额1.3亿美元。



### (14) 制革及制鞋机械出口额降幅继续加大 进口额增速继续放缓

1—6月，全国出口制革及制鞋机械19.0万台，出口额1.3亿美元；进口制革及制鞋机械274台，进口额1,365.9万美元。



### (15) 机器零件出口额增速转为负增长 进口额增速放缓

1—6月，全国出口机器零件1,884.0吨，出口额2,289.3万美元；进口机器零件35.6吨，进口额221.0万美元。

