

# 2023年1—5月全国皮革行业 进出口量值分析

文/雒霞

## 1、全国皮革行业出口总额增速继续放缓 进口总额降幅继续收窄

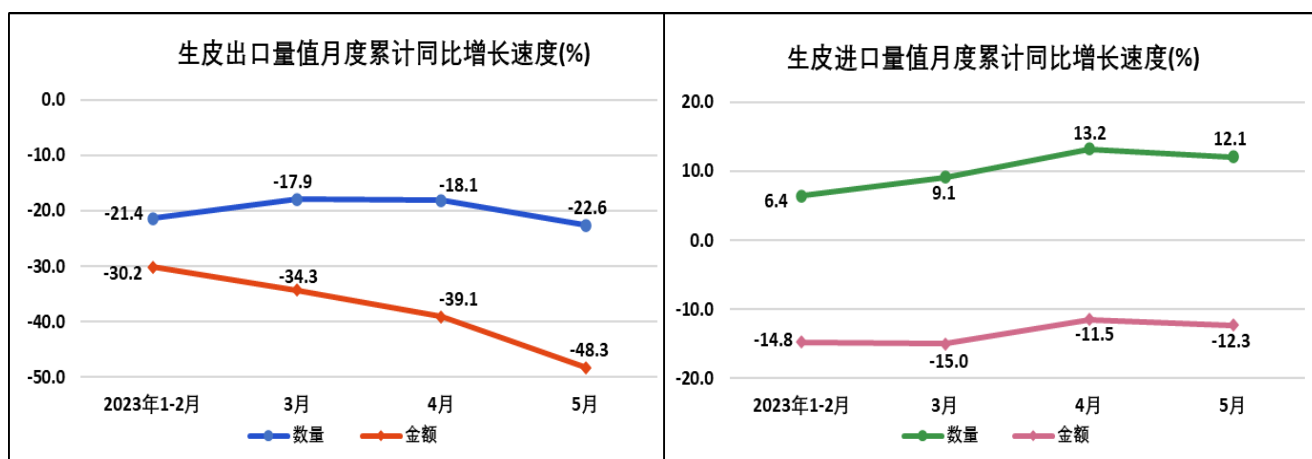
2023年1—5月，全国皮革行业产品出口总额416.0亿美元，同比增长6.7%，占全国出口总额的3.0%；进口总额71.7亿美元，同比下降0.9%，占全国进口总额的0.7%。

2023年1—5月，全国皮革行业产品进出口贸易顺差344.4亿美元，同比增长8.4%，占全国进出口贸易总顺差的9.6%。

## 2、全国皮革行业主要产品进出口量值分析

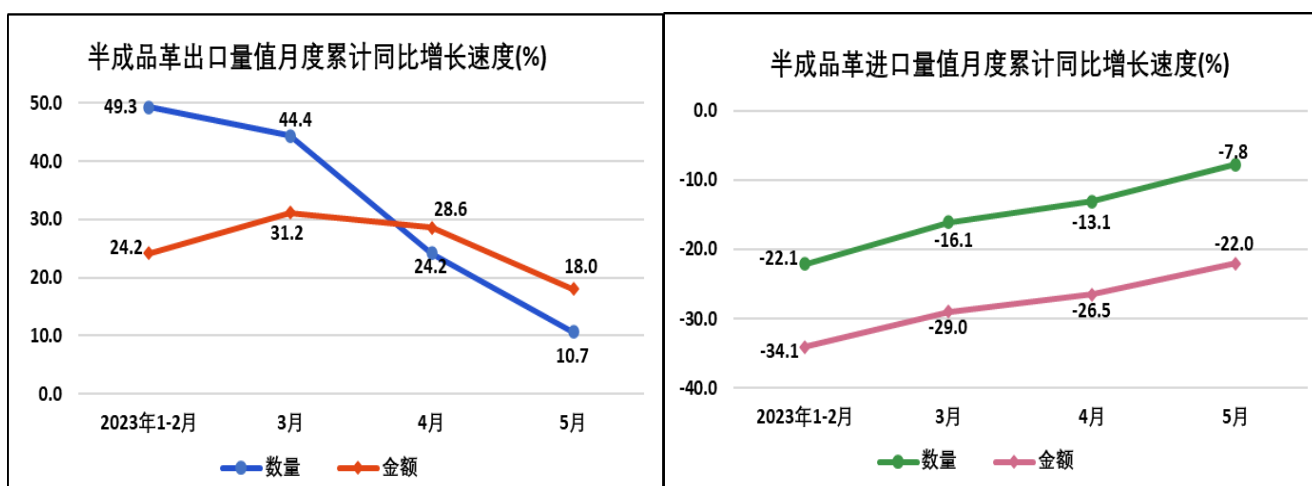
### (1) 生皮进出口额降幅均加大

1—5月，全国出口生皮0.62万吨，出口额1,174.5万美元；进口生皮58.1万吨，进口额5.6亿美元。



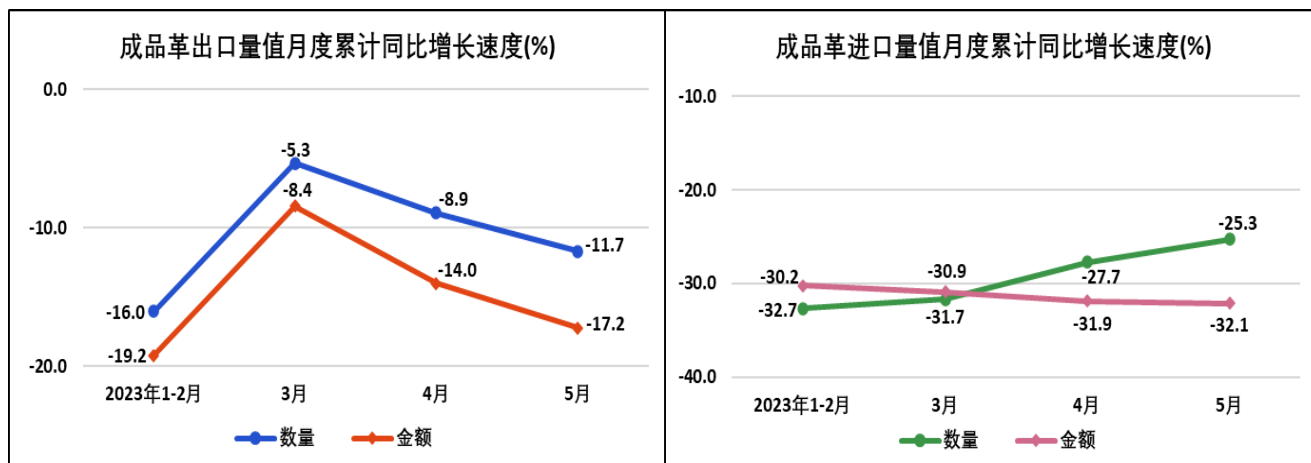
### (2) 半成品革出口额增速继续放缓 进口额降幅持续收窄

1—5月，全国出口半成品革0.94万吨，出口额6,129.1万美元；进口半成品革20.7万吨，进口额3.7亿美元。



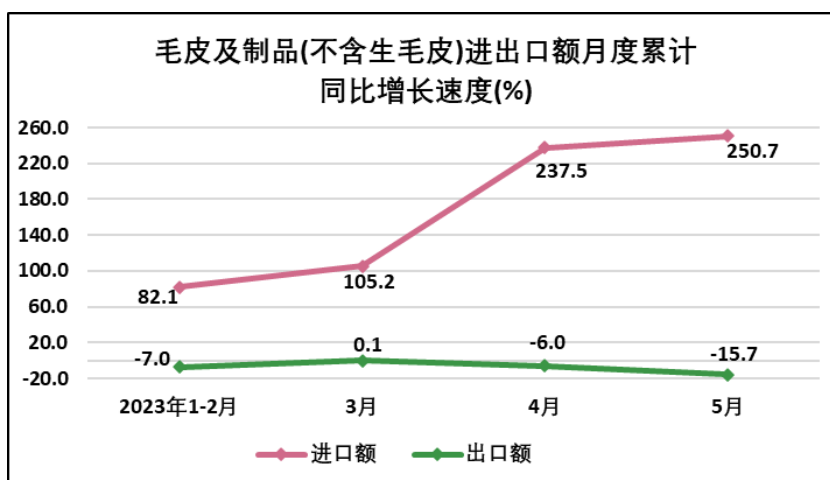
### (3) 成品革进出口额降幅继续加大

1—5月，全国出口成品革2.2万吨，出口额3.1亿美元；进口成品革1.7万吨，进口额2.8亿美元。



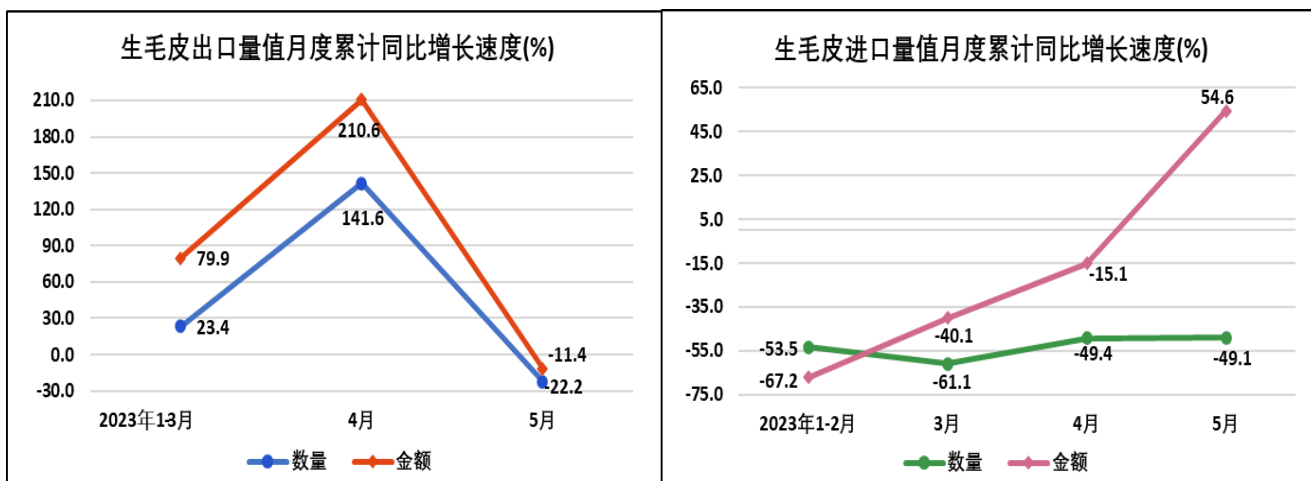
### (4) 毛皮及制品出口额降幅加大 进口额增速继续加快

1—5月，全国毛皮及制品（不含生毛皮）出口额4.0亿美元；进口额1.8亿美元。



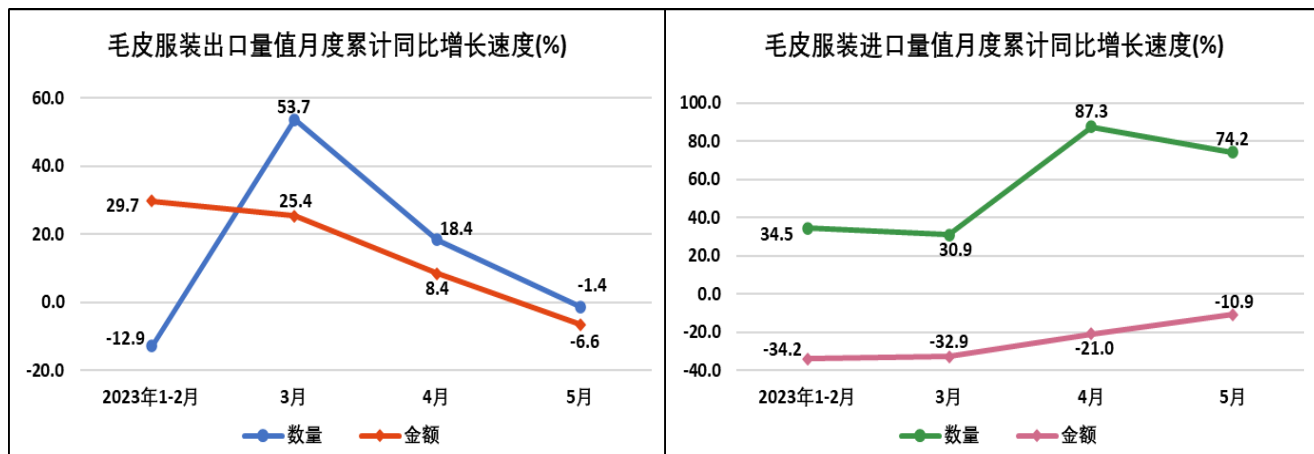
### (5) 生毛皮出口额增速断崖式下滑转为负增长 进口额增速转为正增长

1—5月，全国出口生毛皮42.0吨，出口额6.9万美元；进口生毛皮2,816.3吨，进口额1,365.1万美元。



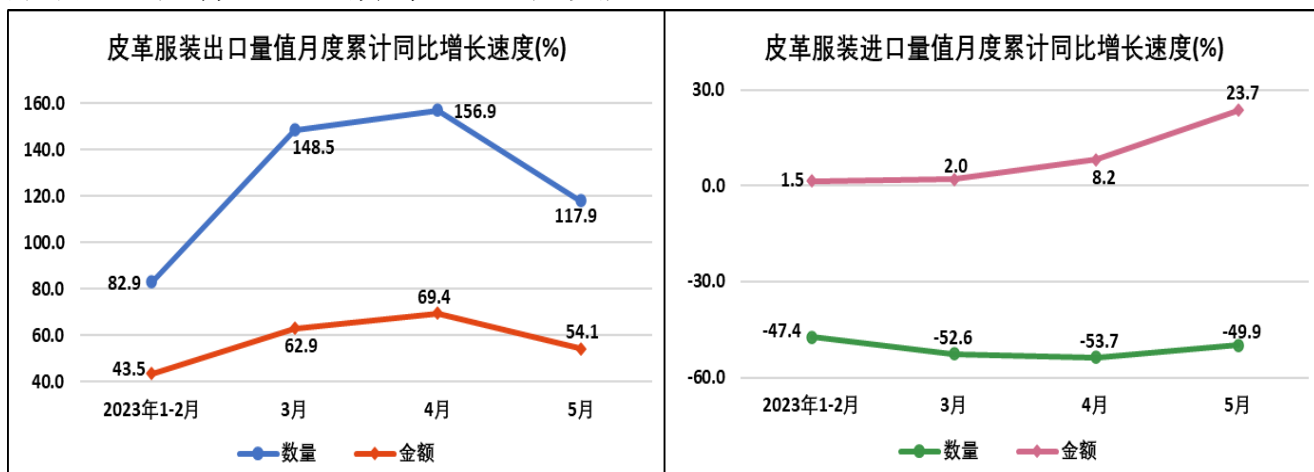
### (6) 毛皮服装出口额增速转为负增长 进口额降幅持续收窄

1—5月，全国出口毛皮服装49.0万件，出口额1.8亿美元；进口毛皮服装5,969件，进口额1,329.0万美元。



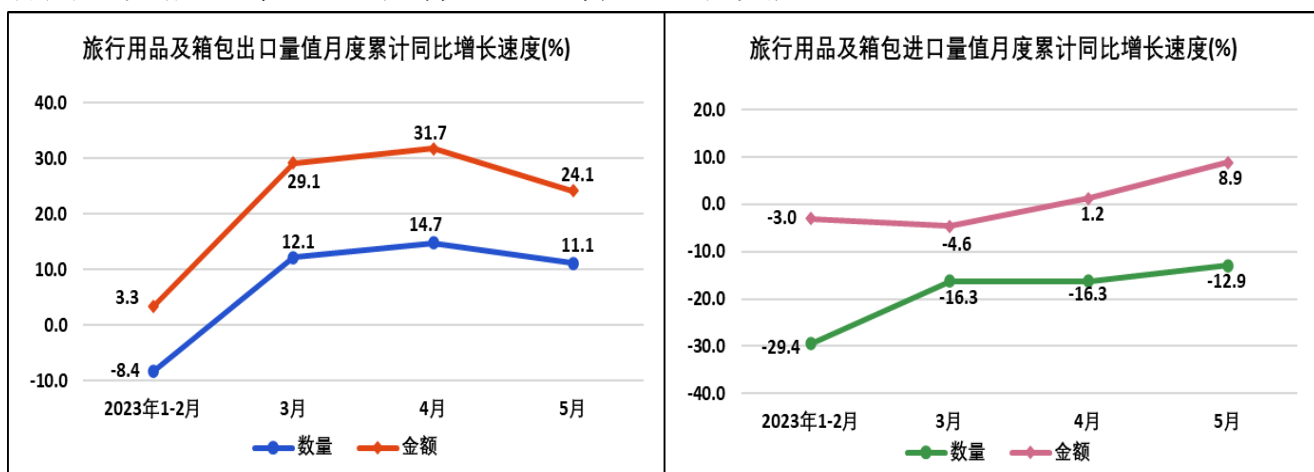
### (7) 皮革服装出口额增速放缓 进口额增速继续加快

1—5月，全国出口皮革服装457.4万件，出口额6,487.0万美元；进口皮革服装8.4万件，进口额4,675.9万美元。



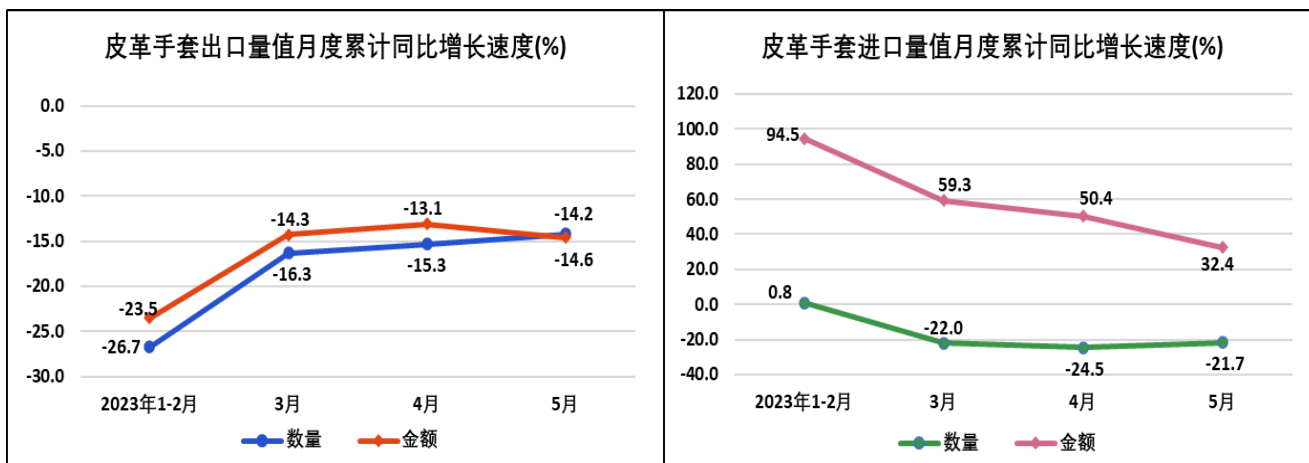
### (8) 旅行用品及箱包出口额增速放缓 进口额增速加快

1—5月，全国出口旅行用品及箱包54.1亿件，出口额156.0亿美元；进口旅行用品及箱包3,355.0万件，进口额25.8亿美元。



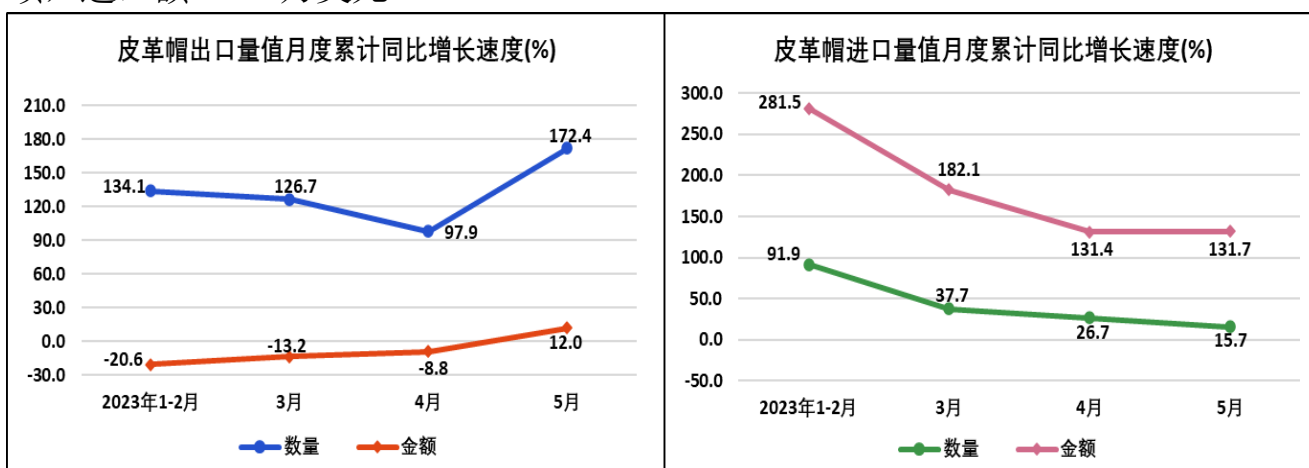
### (9) 皮革手套出口额降幅加大 进口额增速持续放缓

1—5月，全国出口皮革手套5,683.5万双，出口额1.5亿美元；进口皮革手套93.0万双，进口额592.6万美元。



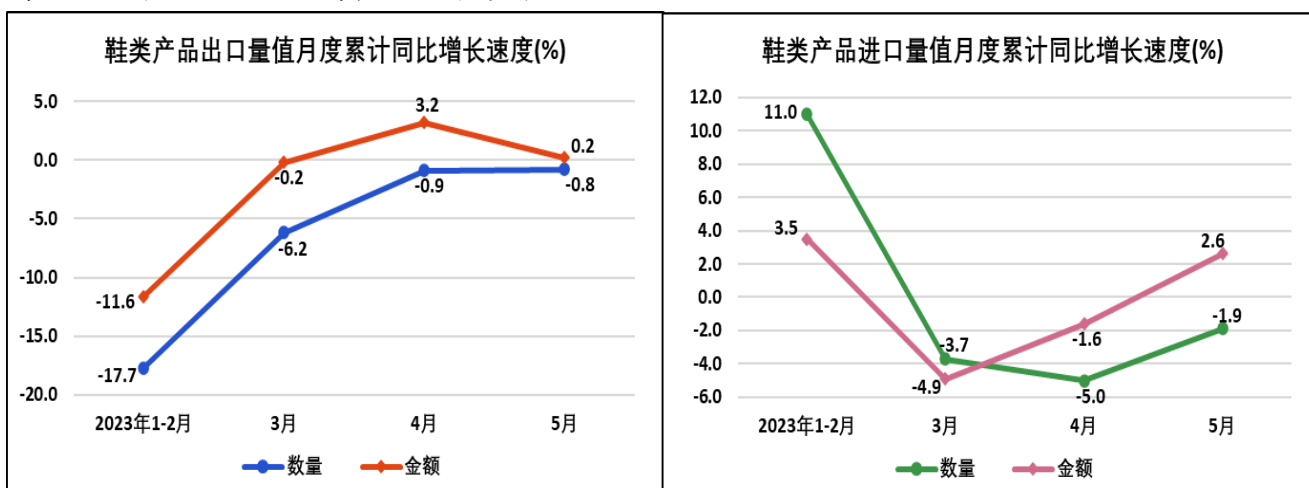
### (10) 皮革帽出口额增速转为正增长 进口额增速加快

1—5月，全国出口皮革帽38.5万顶，出口额82.1万美元；进口皮革帽3,617顶，进口额75.0万美元。



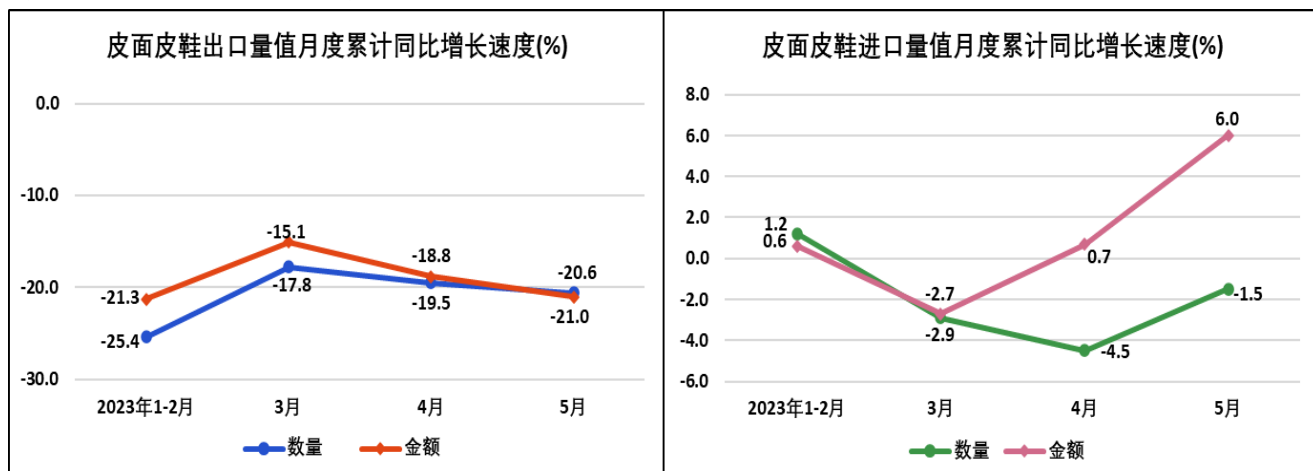
### (11) 鞋类出口额增速放缓 进口额增速恢复正增长

1—5月，全国出口鞋类产品36.7亿双，出口额211.7亿美元；进口鞋类产品7,646.9万双，进口额24.0亿美元。



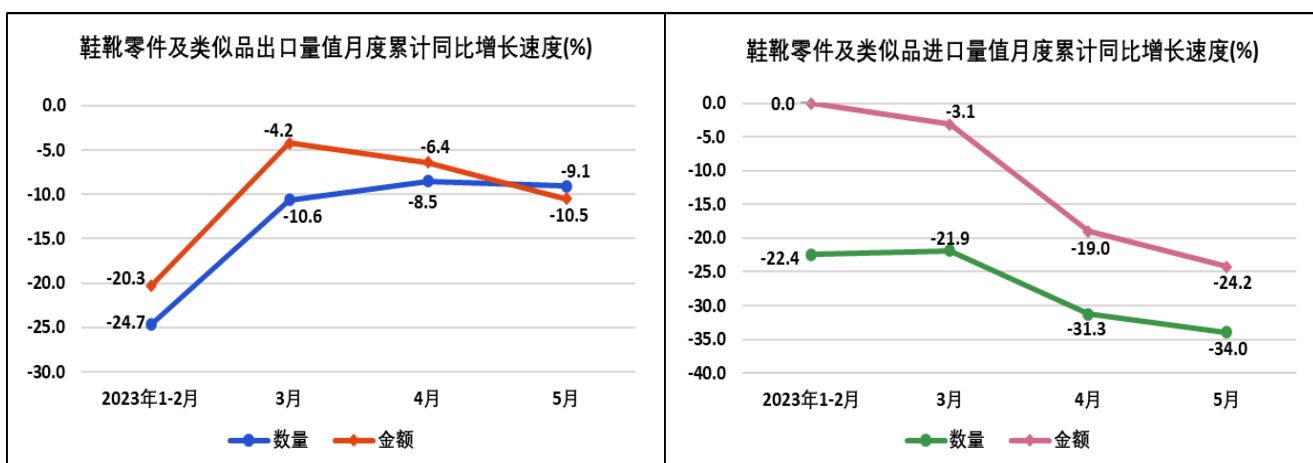
### (12) 皮面皮鞋出口额降幅继续加大 进口额增速加快

1—5月，全国出口皮面皮鞋2.3亿双，出口额34.8亿美元；进口皮面皮鞋2,725.4万双，进口额11.1亿美元。



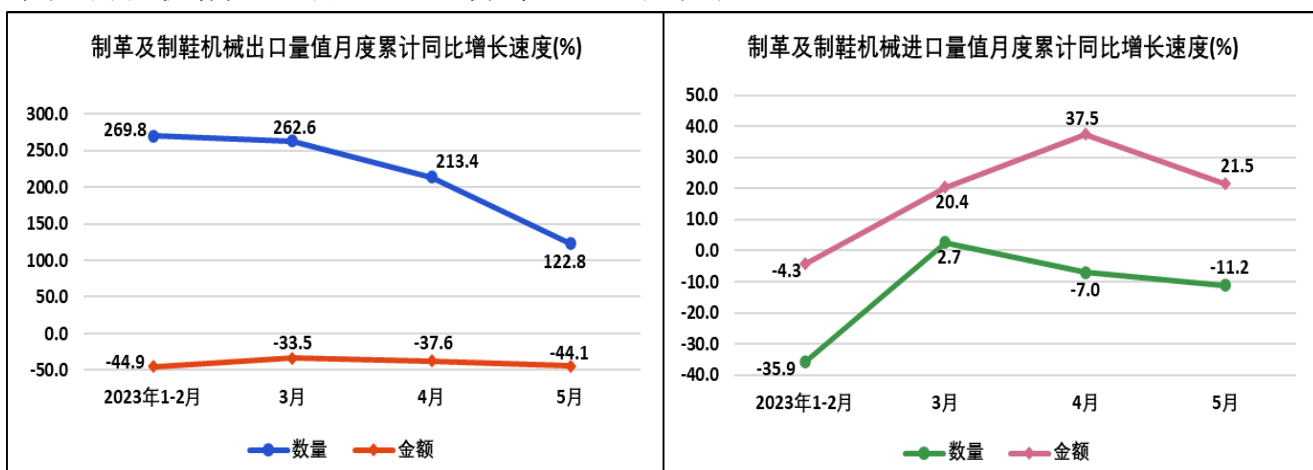
### (13) 靴鞋零件及类似品进出口额降幅继续加大

1—5月，全国出口靴鞋零件及类似品14.2万吨，出口额15.9亿美元；进口靴鞋零件及类似品3,171.3吨，进口额1.05亿美元。



### (14) 制革及制鞋机械出口额降幅继续加大 进口额增速放缓

1—5月，全国出口制革及制鞋机械16.7万台，出口额1.1亿美元；进口制革及制鞋机械245台，进口额1,317.2万美元。



### (15) 机器零件出口额增速继续放缓 进口额增速继续加快

1—5月，全国出口机器零件1,788.5吨，出口额2,257.2万美元；进口机器零件29.3吨，进口额191.7万美元。

