

2023年1—3月全国皮革行业 进出口量值分析

文/雒霞

1、全国皮革行业出口总额增速恢复正增长 进口总额降幅加大

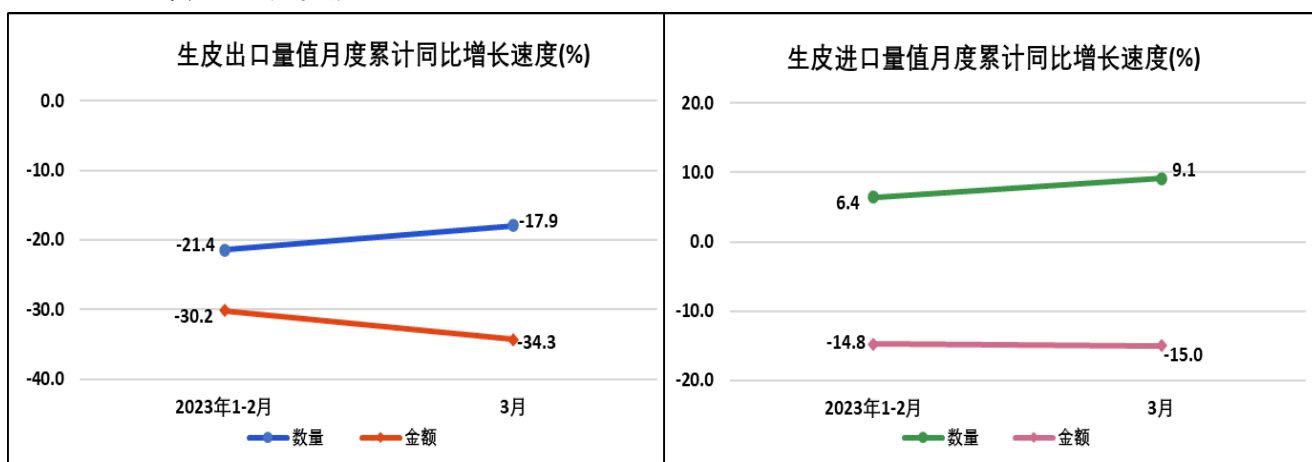
2023年1—3月，全国皮革行业产品出口总额237.1亿美元，同比增长8.0%，占全国出口总额的2.9%；进口总额43.5亿美元，同比下降9.3%，占全国进口总额的0.7%。

2023年1—3月，全国皮革行业产品进出口贸易顺差193.6亿美元，同比增长12.9%，占全国进出口贸易总顺差的9.5%。

2、全国皮革行业主要产品进出口量值分析

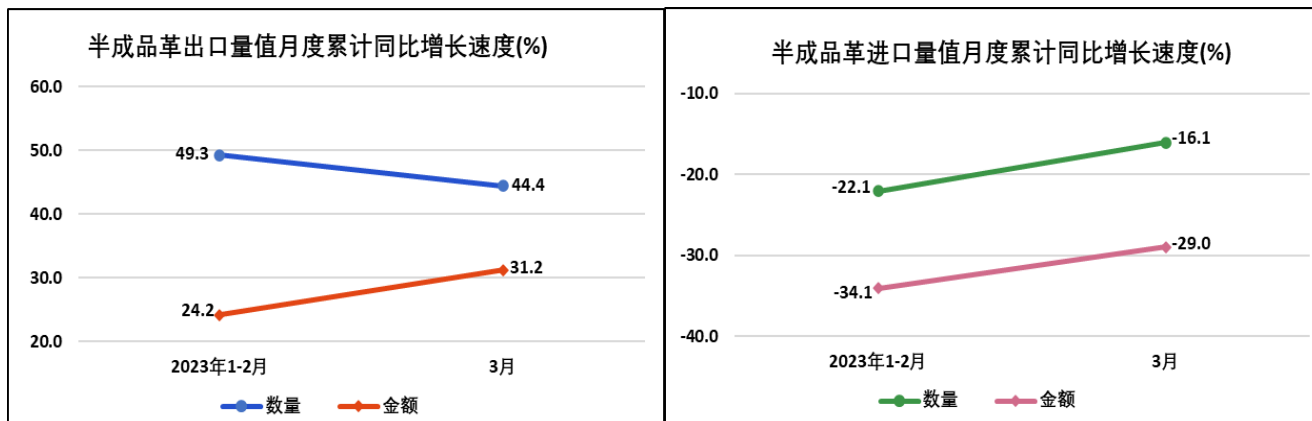
(1) 生皮进出口额降幅加大

1—3月，全国出口生皮0.41万吨，出口额845.5万美元；进口生皮34.2万吨，进口额3.4亿美元。



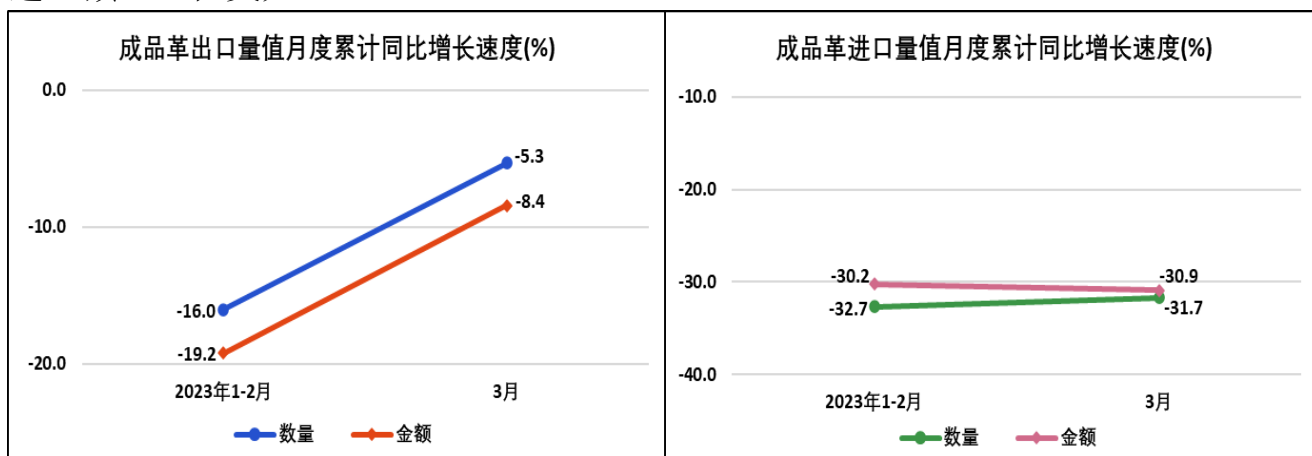
(2) 半成品革出口额增速加快 进口额降幅收窄

1—3月，全国出口半成品革0.54万吨，出口额3,443.5万美元；进口半成品革11.3万吨，进口额2.0亿美元。



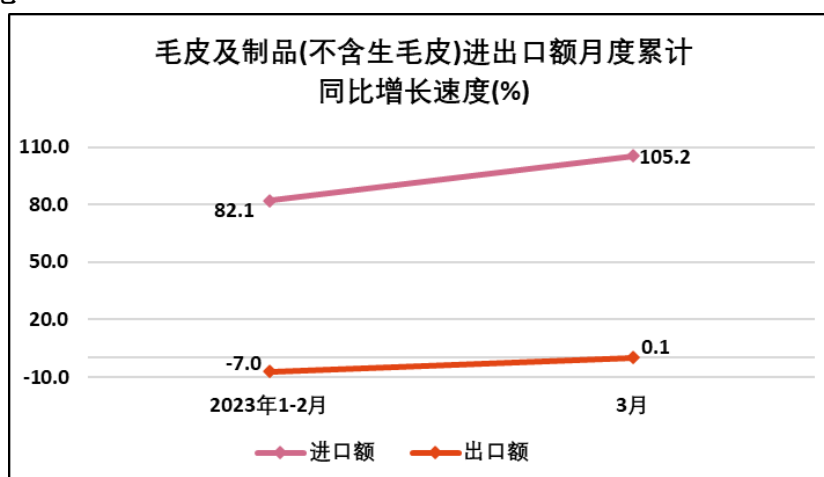
(3) 成品革出口额降幅收窄 进口额降幅加大

1—3月，全国出口成品革1.3万吨，出口额1.8亿美元；进口成品革0.86万吨，进口额1.6亿美元。



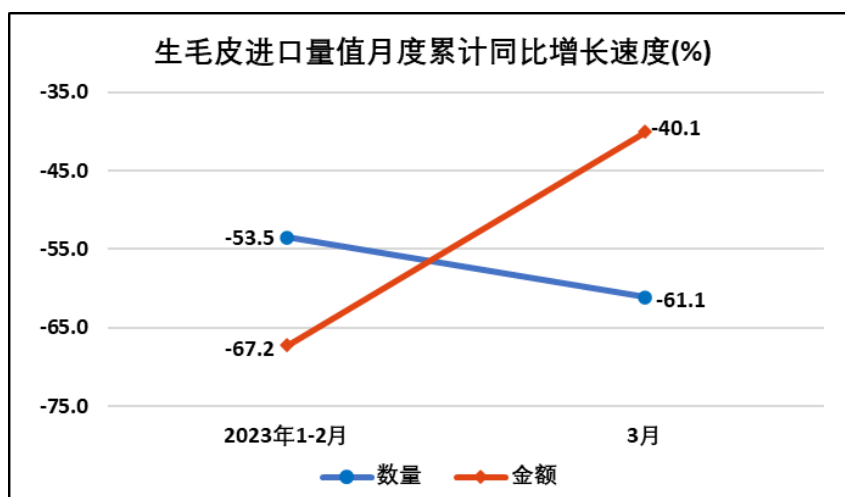
(4) 毛皮及制品出口额增速恢复正增长 进口额增速加快

1—3月，全国毛皮及制品（不含生毛皮）出口货值2.2亿美元；进口货值4,766.0万美元



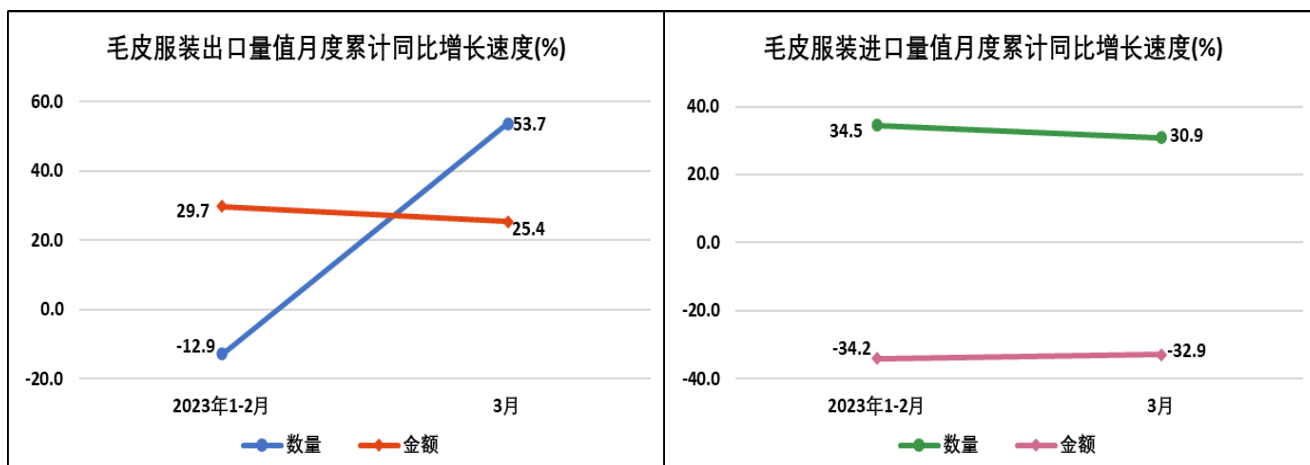
(5) 生毛皮进口额降幅收窄

1—3月，全国出口生毛皮21.5吨，出口额4.0万美元，同比分别增长23.4%和79.9%；进口生毛皮1,282.9吨，进口额194.5万美元。



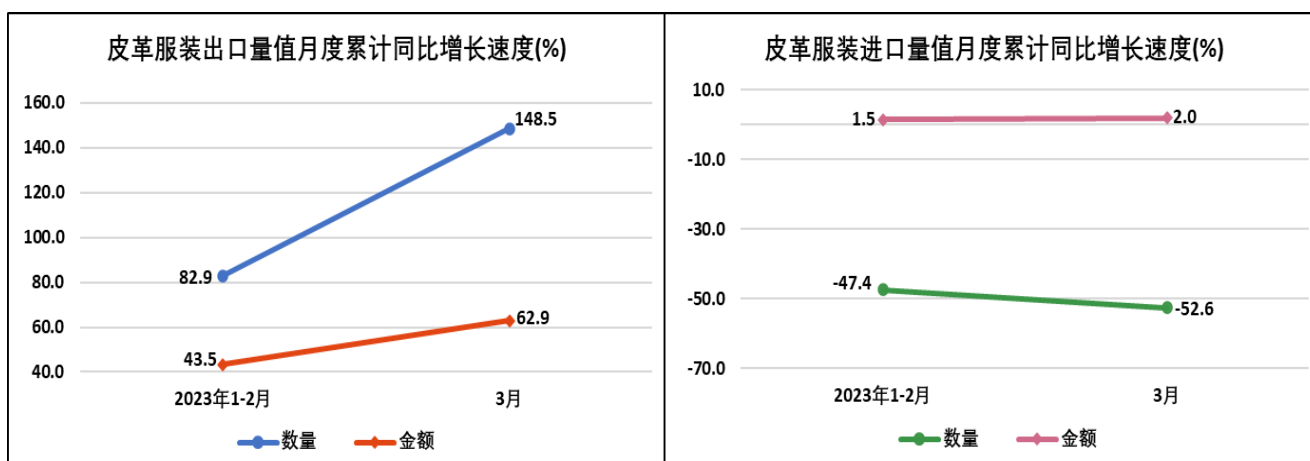
(6) 毛皮服装出口额增速放缓 进口额降幅收窄

1—3月，全国出口毛皮服装 31.9 万件，出口额 9,081.3 万美元；进口毛皮服装 2,669 件，进口额 635.8 万美元。



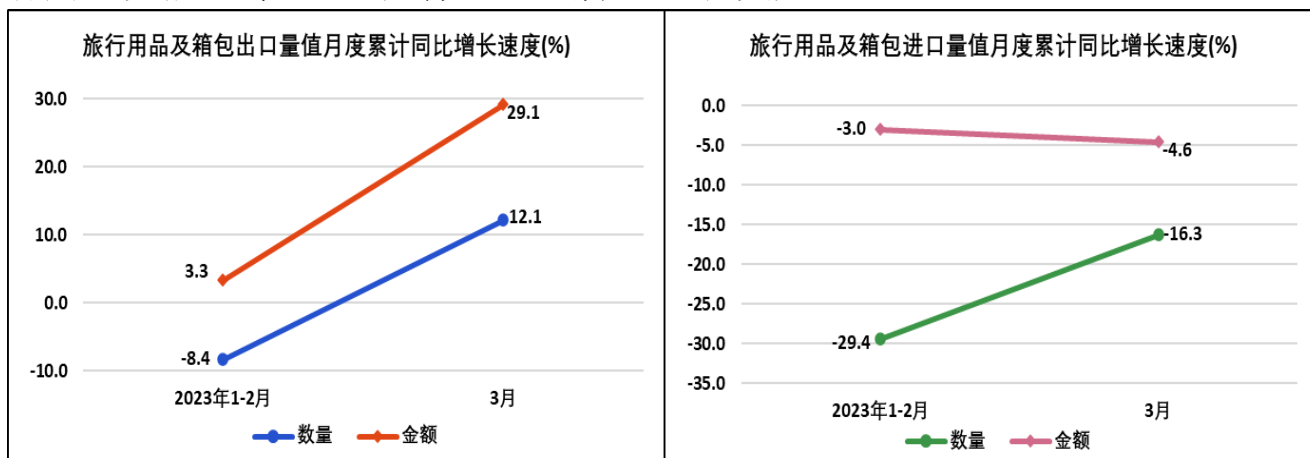
(7) 皮革服装进出口额增速加快

1—3月，全国出口皮革服装 302.5 万件，出口额 4,216.5 万美元；进口皮革服装 5.5 万件，进口额 2,905.6 万美元。



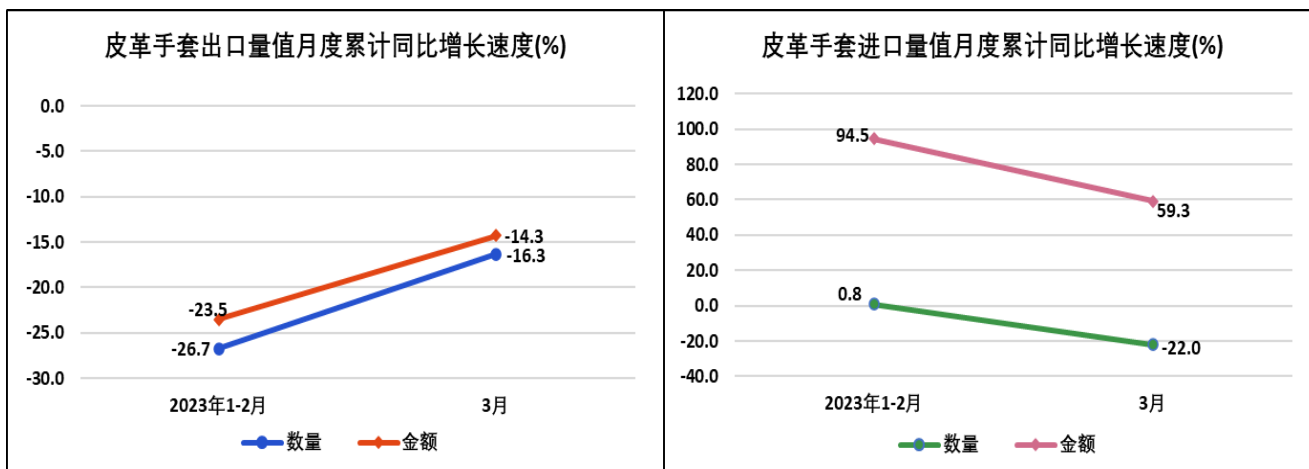
(8) 旅行用品及箱包出口额增速加快 进口额降幅加大

1—3月，全国出口旅行用品及箱包 29.3 亿件，出口额 86.6 亿美元；进口旅行用品及箱包 2,005.4 万件，进口额 16.3 亿美元。



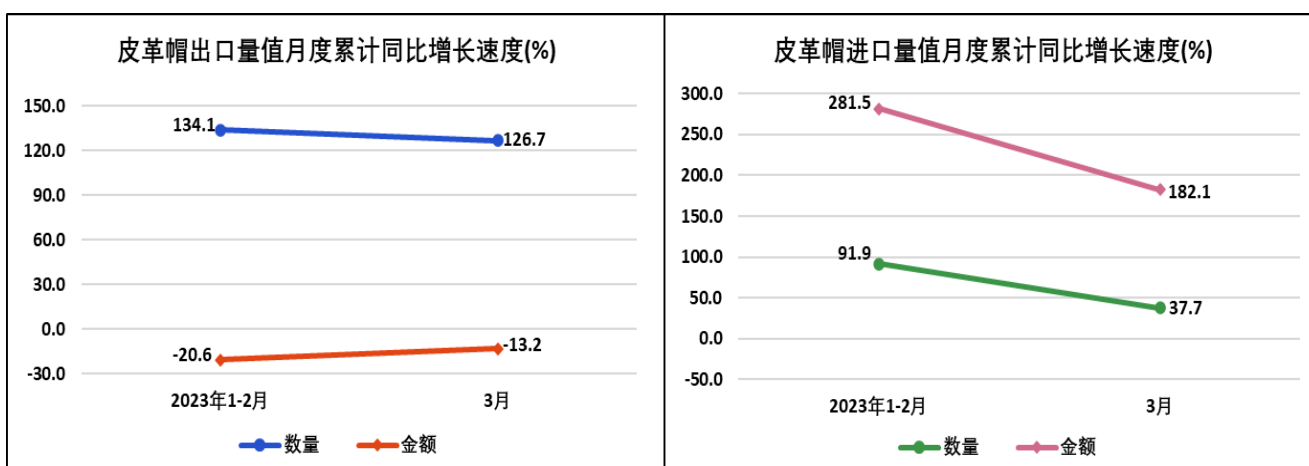
(9) 皮革手套出口额降幅收窄 进口额增速放缓

1—3月，全国出口皮革手套 3,236.9 万双，出口额 8,794.4 万美元；进口皮革手套 56.4 万双，进口额 373.2 万美元。



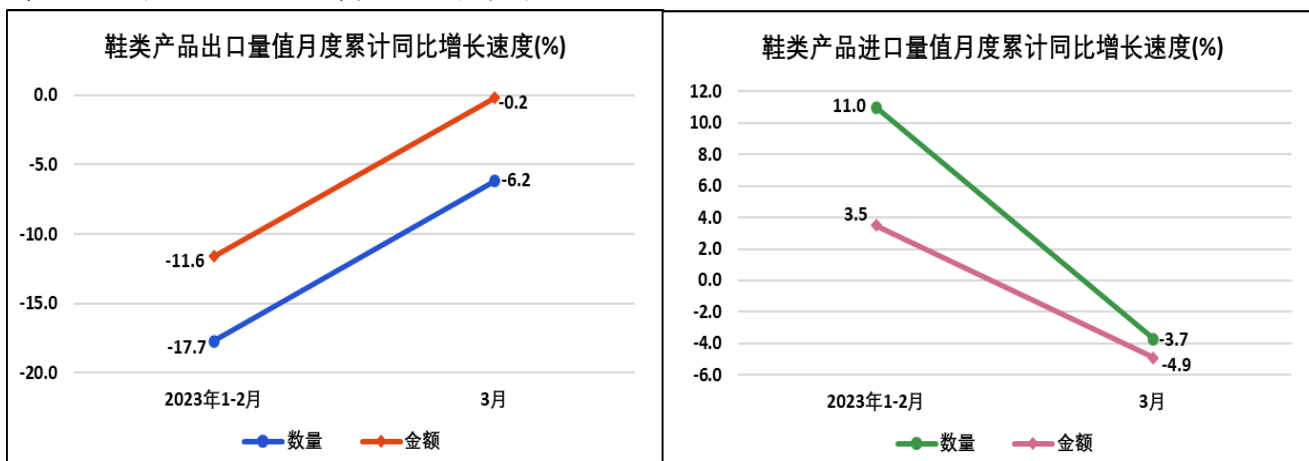
(10) 皮革帽出口额降幅收窄 进口额增速放缓

1—3月，全国出口皮革帽 20.5 万顶，出口额 41.0 万美元；进口皮革帽 2,872 顶，进口额 59.4 万美元。



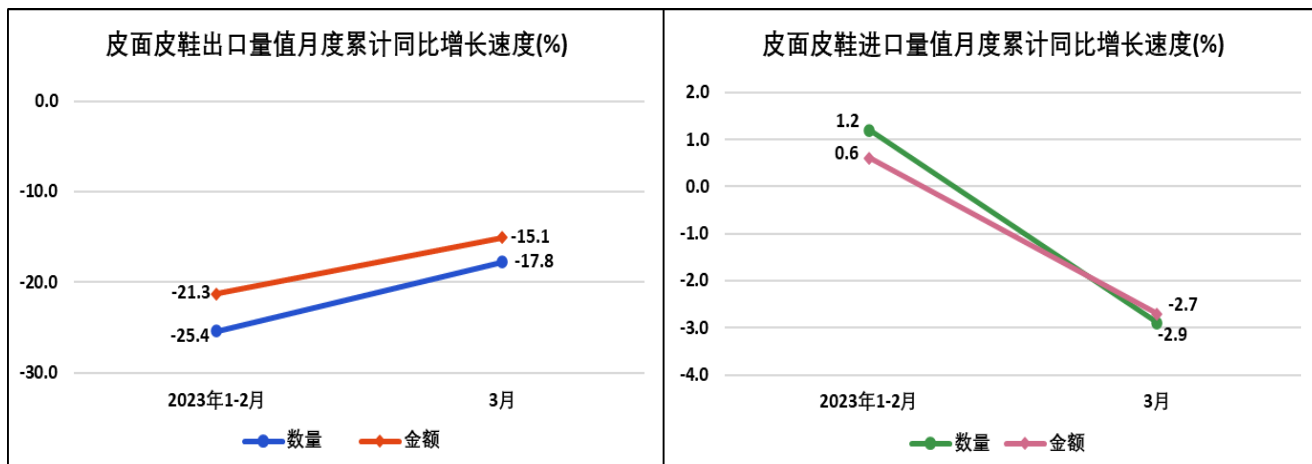
(11) 鞋类出口量值降幅收窄 进口量值增速由正转负

1—3月，全国出口鞋类产品 20.6 亿双，出口额 122.8 亿美元；进口鞋类产品 4,969.0 万双，进口额 15.2 亿美元。



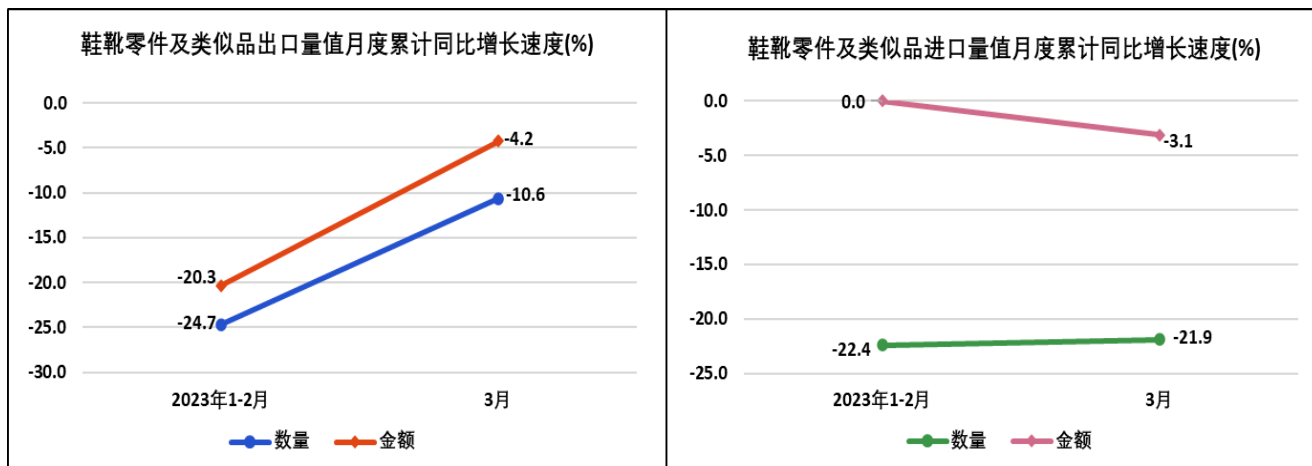
(12) 皮面皮鞋出口量值降幅收窄 进口量值增速由正转负

1—3月，全国出口皮面皮鞋1.3亿双，出口额20.4亿美元；进口皮面皮鞋1,788.3万双，进口额7.0亿美元。



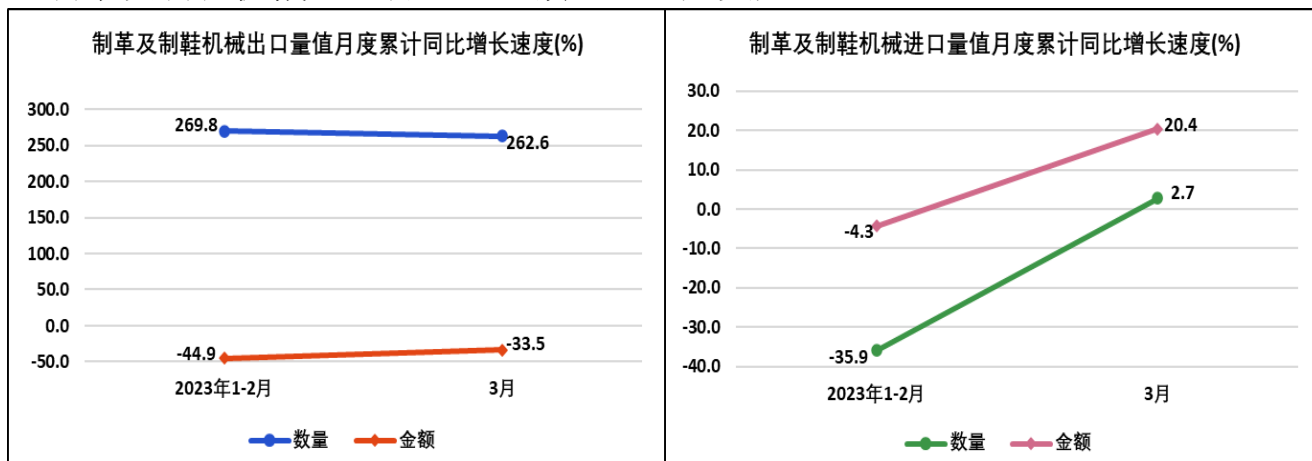
(13) 靴鞋零件及类似品出口额降幅收窄 进口额增速转负

1—3月，全国出口靴鞋零件及类似品7.8万吨，出口额9.1亿美元；进口靴鞋零件及类似品1,920.9吨，进口额6,682.1万美元。



(14) 制革及制鞋机械出口额降幅收窄 进口额增速由负转正

1—3月，全国出口制革及制鞋机械12.1万台，出口额6,818.4万美元；进口制革及制鞋机械193台，进口额734.0万美元。



(15) 机器零件出口额增速由负转正 进口额增速放缓

1—3月，全国出口机器零件1,029.0吨，出口额1,454.9万美元；进口机器零件18.8吨，进口额103.6万美元。

