

2022年1—9月全国皮革行业进出口量值分析

文、图/雒霞

1、全国皮革行业出口增速继续放缓 进口降幅加大

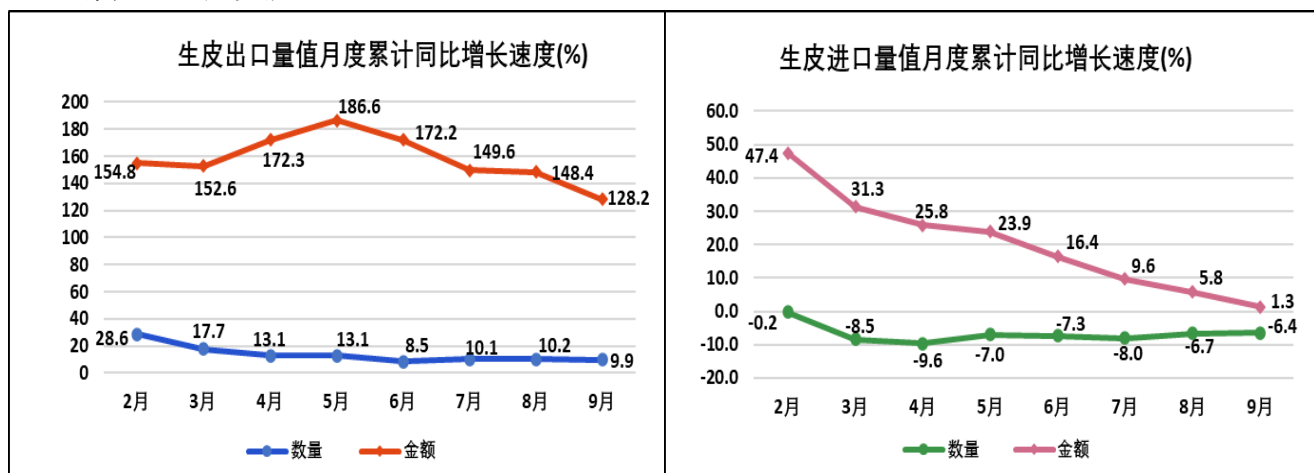
2022年1—9月,全国皮革行业产品出口总额798.0亿美元,同比增长25.6%,占全国出口总额的2.96%;进口总额132.8亿美元,同比下降10.0%,占全国进口总额的0.65%。

2022年1—9月,全国皮革行业产品进出口贸易顺差665.2亿美元,同比增长36.4%,占全国进出口贸易总顺差的10.31%。

2、全国皮革行业主要产品进出口量值分析

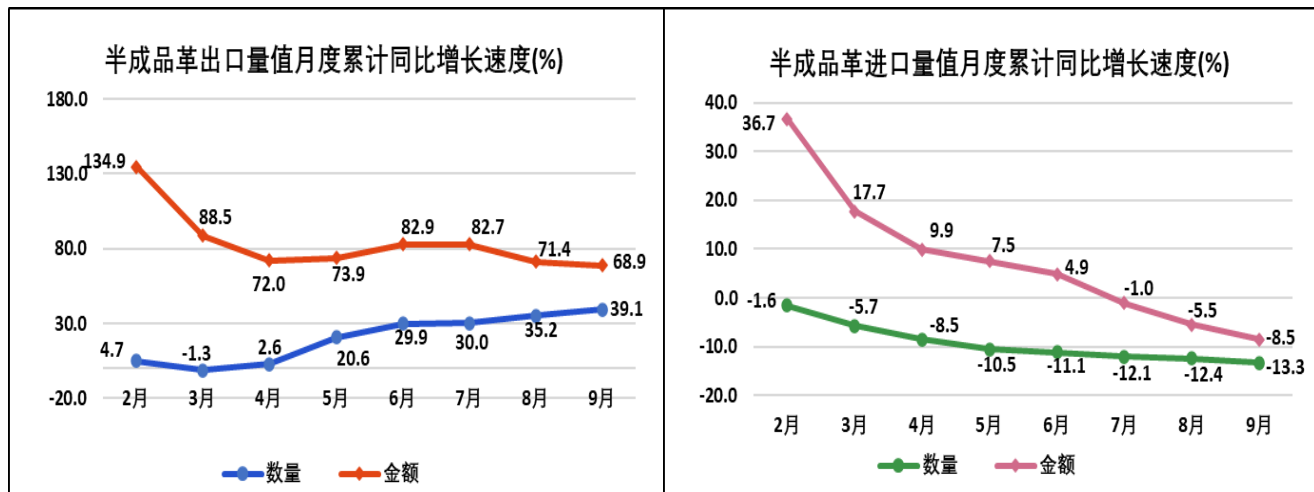
(1) 生皮进出口额增速持续放缓

1—9月,全国出口生皮1.3万吨,出口额0.36亿美元;进口生皮89.7万吨,进口额10.3亿美元。



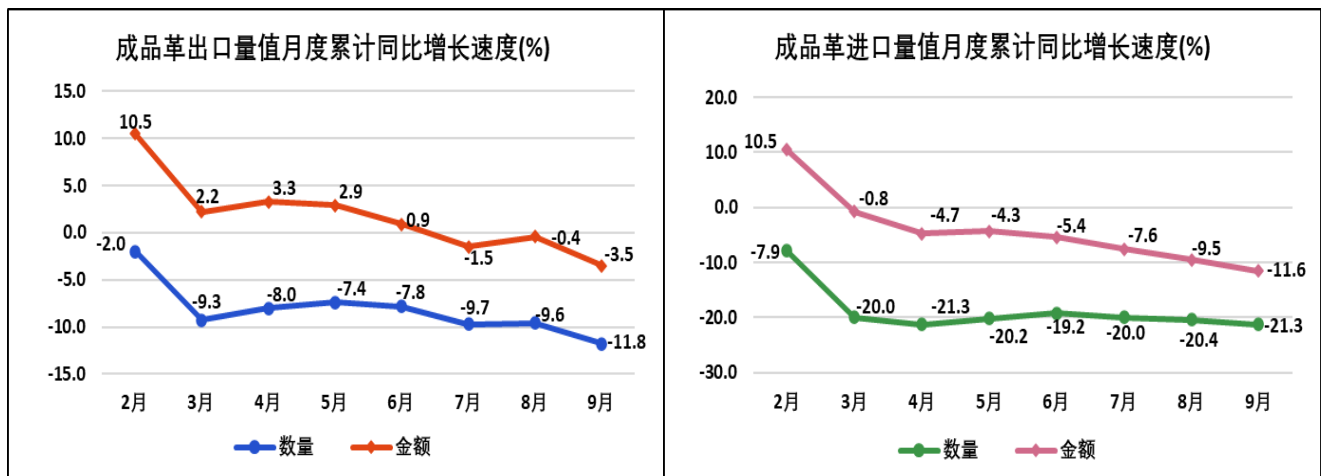
(2) 半成品革出口额增速继续放缓 进口额降幅继续加大

1—9月,全国出口半成品革1.6万吨,出口额0.97亿美元;进口半成品革38.6万吨,进口额8.0亿美元。



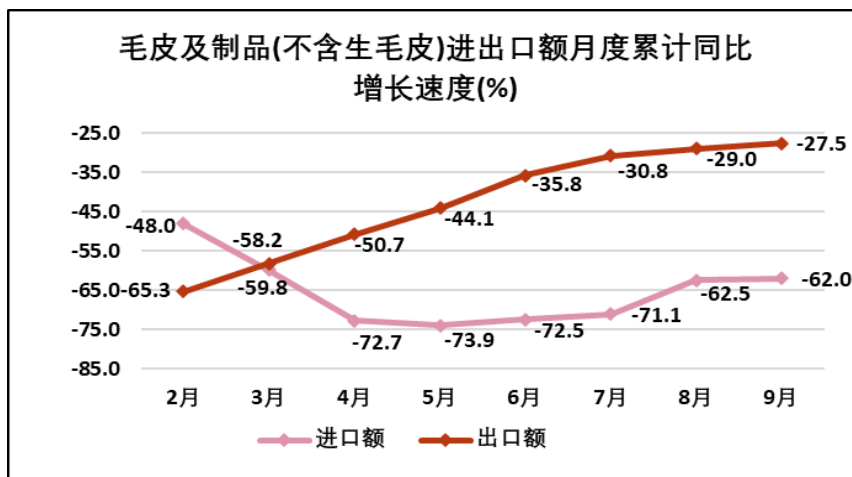
(3) 成品革进出口量值降幅均加大

1—9月，全国出口成品革4.3万吨，出口额6.4亿美元；进口成品革3.9万吨，进口额7.2亿美元。



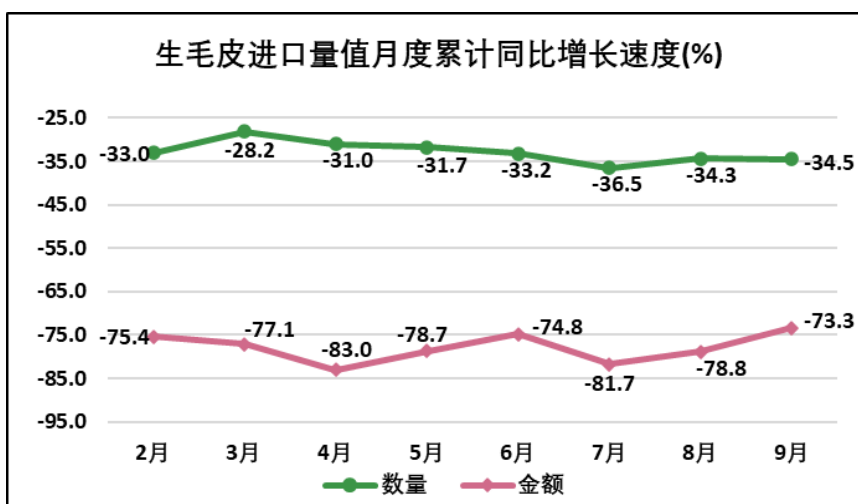
(4) 毛皮及制品进出口额降幅持续收窄

1—9月，全国毛皮及制品（不含生毛皮）出口额13.2亿美元，进口额2.2亿美元。



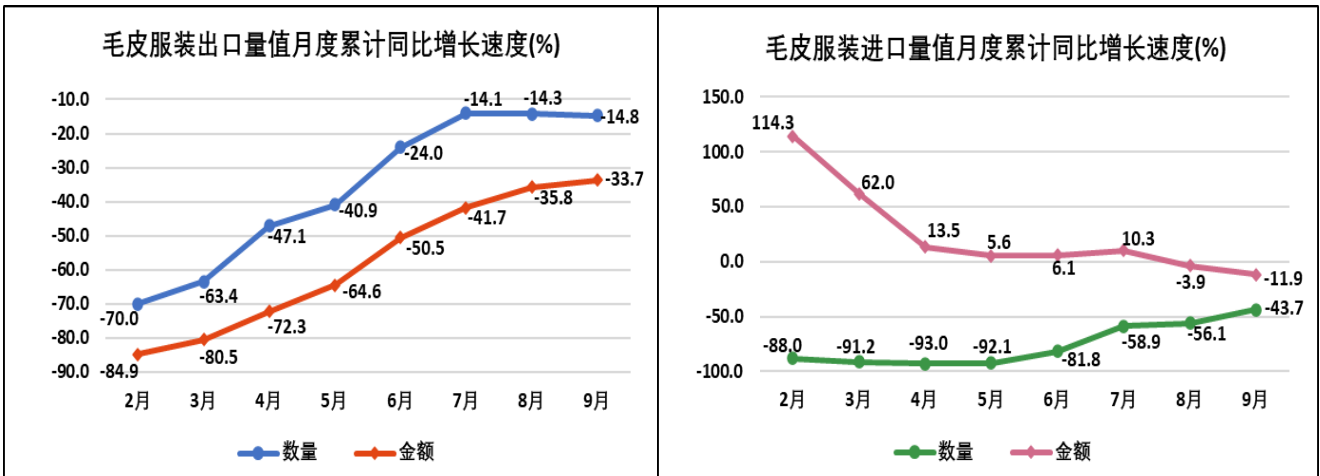
(5) 生毛皮进口量降幅加大 进口额降幅继续收窄

1—9月，全国出口生毛皮209.2吨，出口额31.6万美元（去年同期我国未出口生毛皮产品）；进口生毛皮9984.3吨，进口额3045.8万美元。



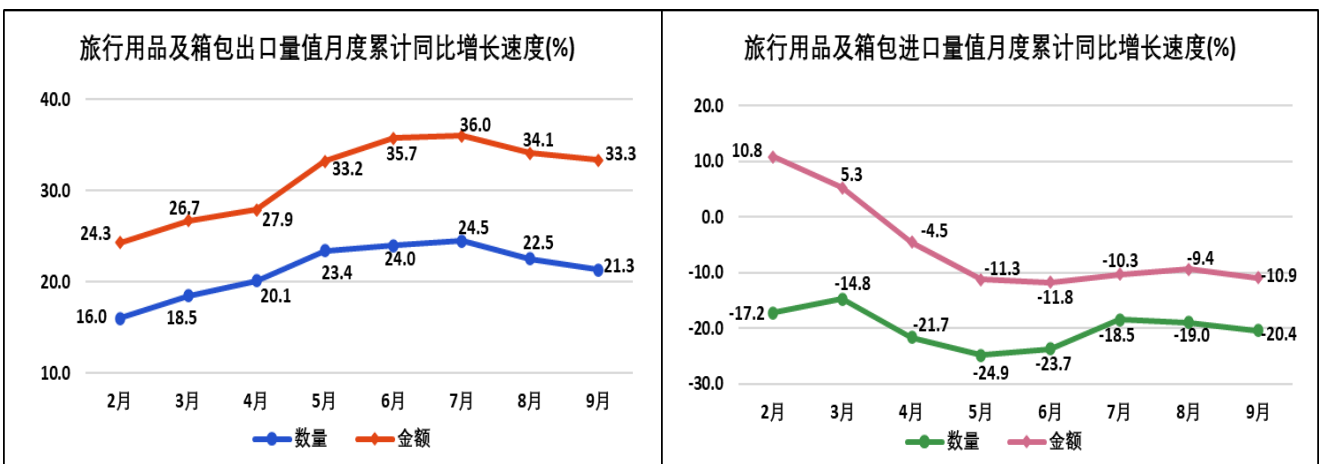
(6) 毛皮服装出口额降幅持续收窄 进口额降幅继续加大

1—9月，全国出口毛皮服装 164.4 万件，出口额 7.4 亿美元；进口毛皮服装 3.96 万件，进口额 4162.7 万美元。



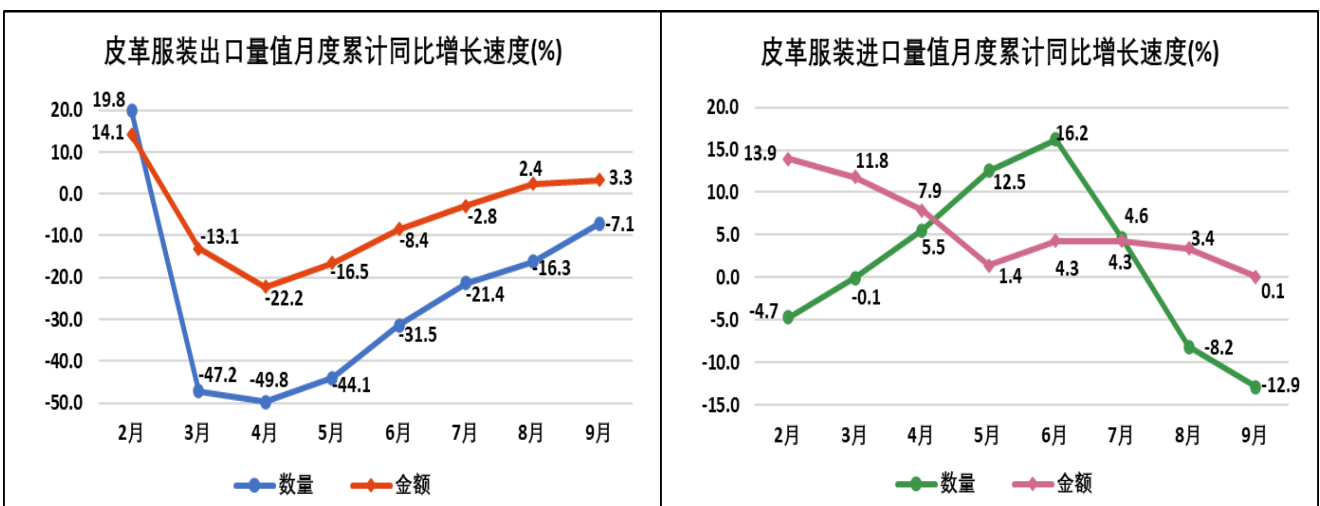
(7) 旅行用品及箱包出口额增速继续放缓 进口额降幅加大

1—9月，全国出口旅行用品及箱包 94.9 亿件，出口额 260.3 亿美元；进口旅行用品及箱包 0.72 亿件，进口额 42.6 亿美元。



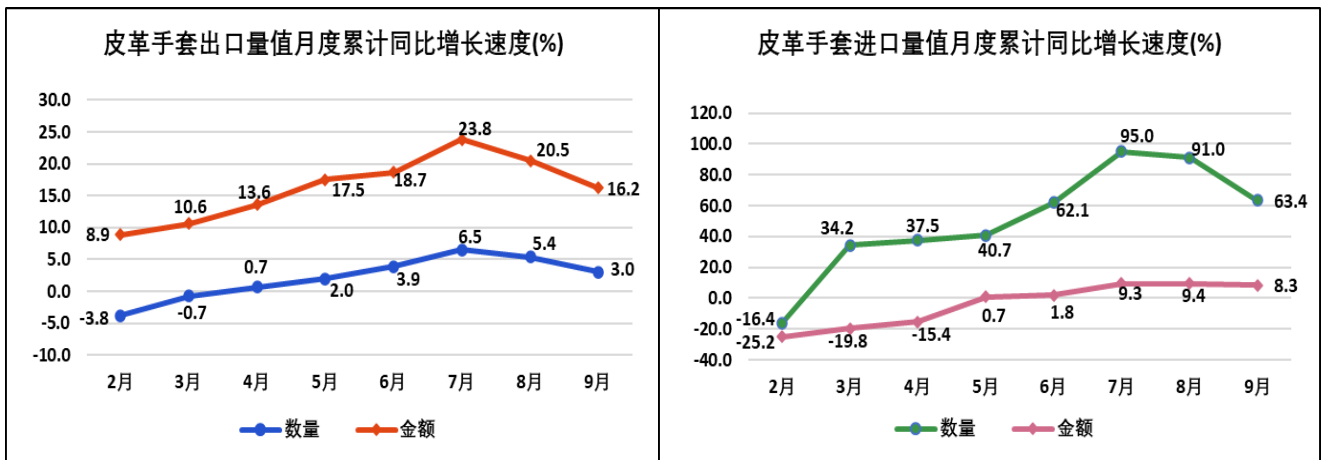
(8) 皮革服装出口额增速加快 进口额增速继续放缓

1—9月，全国出口皮革服装 581.4 万件，出口额 1.07 亿美元；进口皮革服装 27.7 万件，进口额 0.81 亿美元。



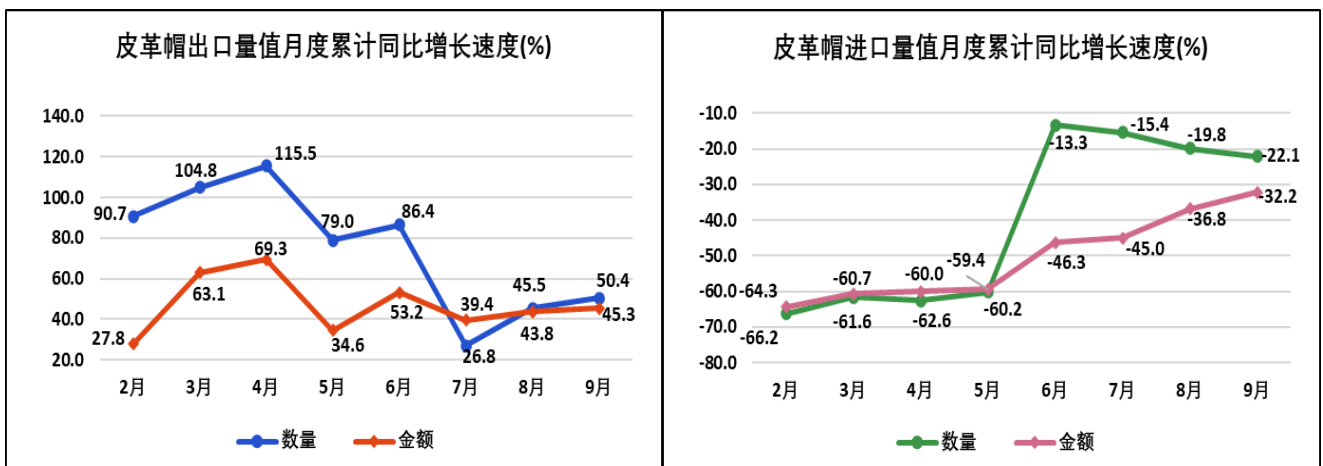
(9) 皮革手套进出口额增速均放缓

1—9月，全国出口皮革手套1.4亿双，出口额4.4亿美元；进口皮革手套246.2万双，进口额992.0万美元。



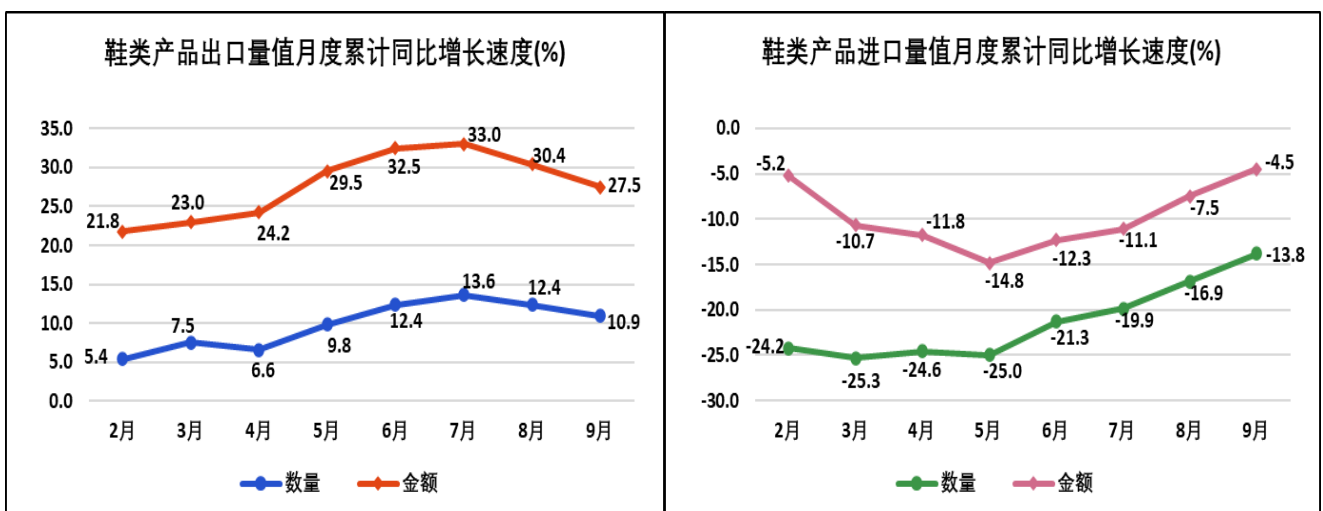
(10) 皮革帽出口额增速继续加快 进口额降幅持续收窄

1—9月，全国出口皮革帽33.5万顶，出口额180.7万美元；进口皮革帽1.0万顶，进口额91.2万美元。



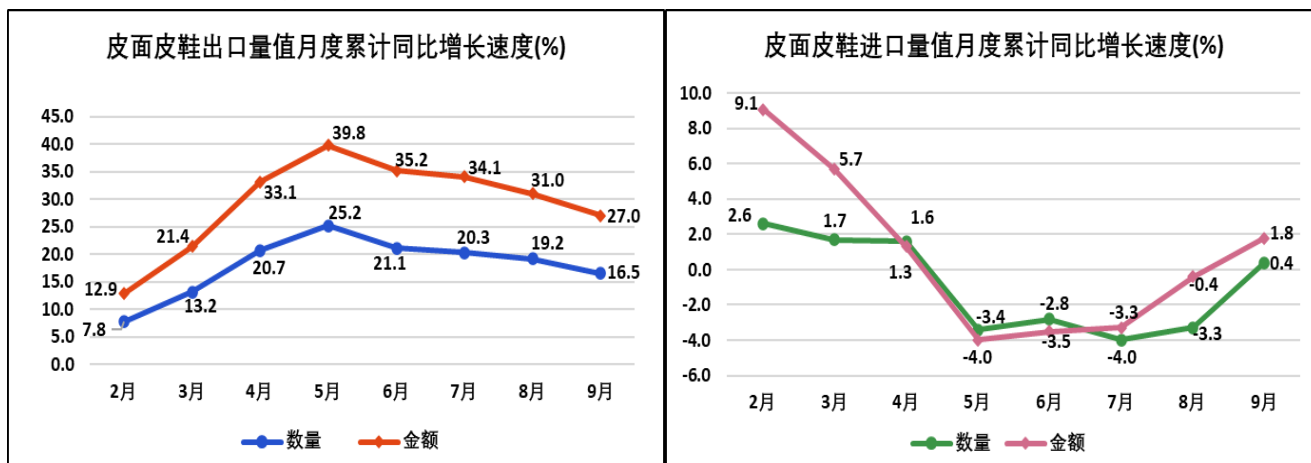
(11) 鞋类出口量值增速继续放缓 进口量值降幅持续收窄

1—9月，全国出口鞋类产品70.2亿双，出口额430.2亿美元；进口鞋类产品1.4亿双，进口额45.1亿美元。



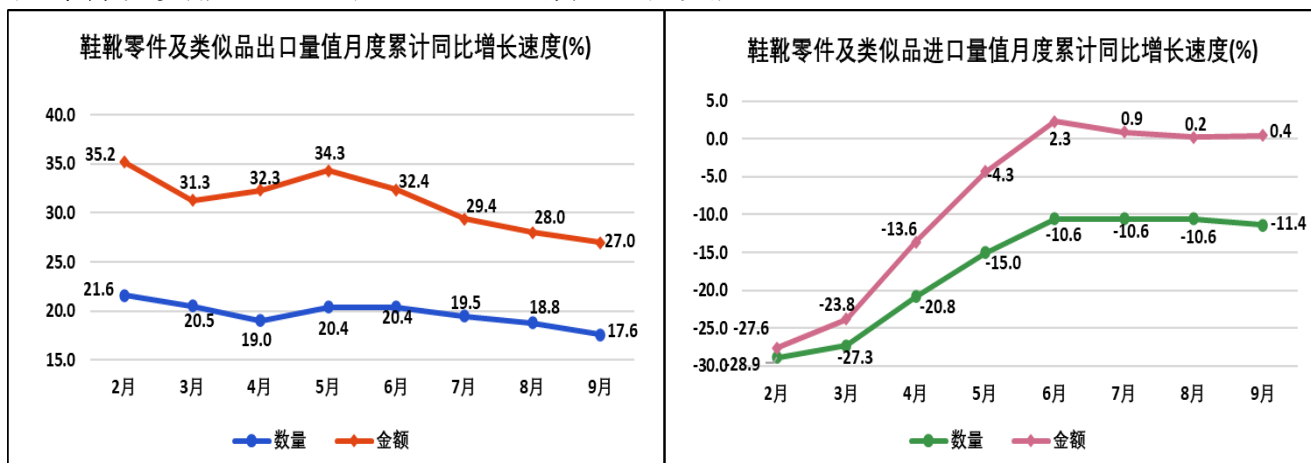
(12) 皮面皮鞋出口量值增速继续放缓 进口量值增速由负转正

1—9月，全国出口皮面皮鞋 5.6 亿双，出口额 90.0 亿美元；进口皮面皮鞋 0.54 亿双，进口额 21.2 亿美元。



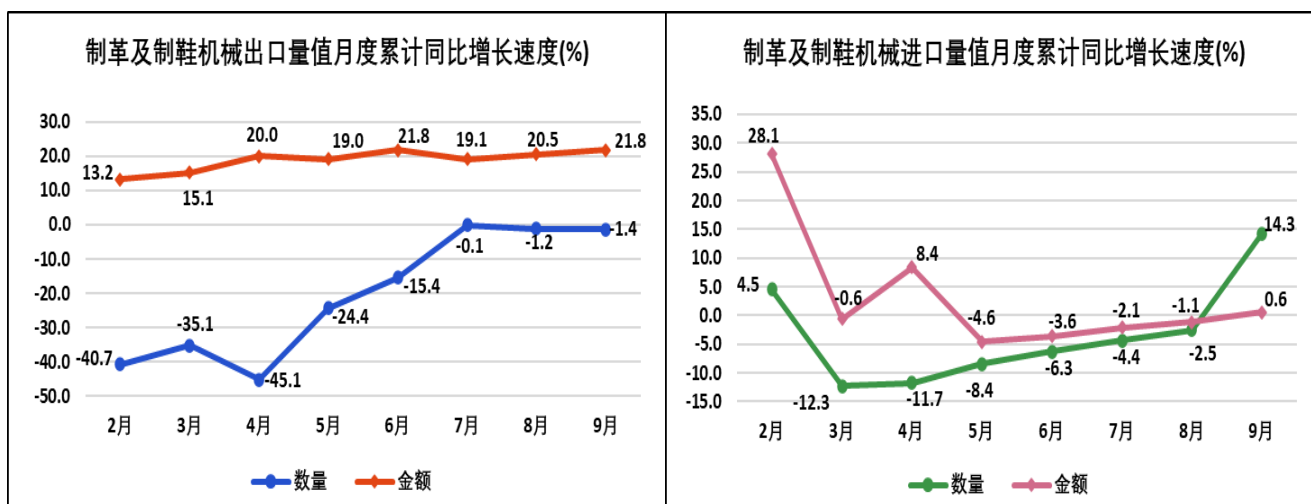
(13) 靴鞋零件及类似品出口额增速继续放缓 进口额增速加快

1—9月，全国出口靴鞋零件及类似品 29.4 万吨，出口额 33.6 亿美元；进口靴鞋零件及类似品 0.86 万吨，进口额 2.5 亿美元。



(14) 制革及制鞋机械出口额增速继续加快 进口额增速再次由负转正

1—9月，全国出口制革及制鞋机械 15.1 万台，出口额 3.9 亿美元；进口制革及制鞋机械 576 台，进口额 2128.3 万美元。



(15) 机器零件出口额增速放缓 进口额降幅收窄

1—9月，全国出口机器零件 3641.4 吨，出口额 4806.2 万美元；进口机器零件 76.4 吨，进口额 305.1 万美元。

